

**BURMISTRZ KROŚNIEWIC**

**SPRAWOZDANIE  
Z WYKONANIA BUDŻETU  
GMINY KROŚNIEWICE  
za 2021 rok**

**KROŚNIEWICE, MARZEC 2022 r.**

## REALIZACJA BUDŻETU

Na dzień 31 grudnia 2021 r. wykonanie budżetu Gminy Krośniewice wynosiło:

- po stronie dochodów – plan 41 651 815,18 zł realizacja wyniosła 43 113 121,83 zł co stanowi 103,51 %
- po stronie wydatków – plan 48 763 096,40 zł realizacja wyniosła 46 309 503,99 zł co stanowi 94,97 %
- przychody zostały zrealizowane w wysokości – 9 812 107,36 zł w tym:
  - a) wolne środki – 3 735 752,10 zł
  - b) nadwyżka z lat ubiegłych – 1 290 698,17 zł ( w tym niewykorzystane środki, o których mowa w art. 217 ust.2 pkt 8 – 28 654,51 zł)
  - c) kredyt – 4 785 657,09 zł
- rozchody - 2 217 489,28 zł, w tym:
  - a) spłaty kredytów - 2 143 713,84 zł
  - b) spłaty pożyczek – 73 775,44 zł
- koszty obsługi kredytów i pożyczek wyniosły 90 029,92 zł

Gmina Krośniewice w 2021 roku zrealizowała wydatki majątkowe w wysokości 8 136 706,86 zł tj. 94,39 % planu, w tym zadania inwestycyjne 8 108 913,86 zł, jednocześnie wykonanie ich stanowiło 17,51 % wszystkich wykonanych wydatków. Wśród wydatków majątkowych były wydatki objęte limitem programów wieloletnich, które znajdują się w załączonej do sprawozdania tabeli - „ Zadania inwestycyjne w 2021 r .” oraz w tabeli „ Stopień zaawansowania programów wieloletnich” w celu uwidocznienia stopnia ich realizacji.

Zadłużenie Gminy Krośniewice na koniec okresu sprawozdawczego wyniosło 14 030 098,97 zł co stanowi 32,54 % wykonanych dochodów.

Wykonanie dochodów ze wskazaniem głównych źródeł ich pochodzenia oraz wydatków z podaniem podstawowych kierunków ich przeznaczenia przedstawia poniższe zestawienie:

Wyszczególnienie	Plan po zmianach wg stanu na dzień 31.12. 2021 r.	Wykonanie na dzień 31.12. 2021 r.	%
<b>I.DOCHODY OGÓLEM</b>	<b>41 651 815,18</b>	<b>43 113 121,83</b>	<b>103,51</b>
<b>Dochody bieżące:</b> z tego przypada na:	<b>41 078 890,30</b>	<b>41 651 950,84</b>	<b>101,40</b>

- dochody własne	13 897 147,73	14 513 620,04	104,44
- dotacje celowe i środki otrzymane	14 486 322,57	14 442 910,80	99,70
- subwencja oświatowa	7 696 269,00	7 696 269,00	100,00
- subwencja wyrównawcza	3 799 264,00	3 799 264,00	100,00
- subwencja równoważąca	272 566,00	272 566,00	100,00
- rezerwa subwencji ogólnej	927 321,00	927 321,00	100,00
<b>Dochody majątkowe:</b>	<b>572 924,88</b>	<b>1 461 170,99</b>	<b>255,04</b>
- dochody własne	161 926,88	160 681,25	99,23
- uzupełnienie subwencji ogólnej	0,00	900 000,00	
- dotacje celowe i środki otrzymane w tym:	410 998,00	400 489,74	97,44
-na realizację zadań współfinansowanych z budżetu Unii Europejskiej	64 368,00	64 368,00	100,00
<b>II. WYDATKI OGÓLEM</b>	<b>48 763 096,40</b>	<b>46 309 503,99</b>	<b>94,97</b>
<b>Wydatki bieżące:</b>	<b>40 143 033,15</b>	<b>38 172 797,13</b>	<b>95,09</b>
- wynagrodzenia i składki od nich naliczane	14 476 427,12	13 725 971,16	94,82
- wydatki związane z realizacją ich statutowych zadań	9 439 177,92	8 465 361,75	89,68
- dotacje na zadania bieżące	2 544 108,12	2 529 546,61	99,43
- świadczenia na rzecz osób fizycznych	13 563 319,99	13 361 887,69	98,51
- obsługa długu	120 000,00	90 029,92	75,02
<b>Wydatki majątkowe:</b>	<b>8 620 063,25</b>	<b>8 136 706,86</b>	<b>94,39</b>
w tym :na programy finansowane z udziałem środków europejskich	96 348,00	94 821,13	98,42

## **I. REALIZACJA DOCHODÓW**

Na dzień 31 grudnia 2021 r. plan dochodów po dokonanych zmianach w ciągu okresu sprawozdawczego wynosił 41 651 815,18 zł, a wykonanie wyniosło 43 113 121,83 zł co stanowi 103,51 %.

W poszczególnych działach wykonanie przedstawia się następująco:

### **Dz. 010 ROLNICTWO I ŁOWIECTWO**

Plan roczny - 703 569,57 zł

Wykonanie - 703 246,77 zł tj. 99,95 %

W ramach tego działu dochód stanowi dotacja na wypłatę dla rolników zwrotu podatku akcyzowego zawartego w cenie oleju napędowego w wysokości 702 022,08 zł oraz wpłata koła łowieckiego z tytułu dzierżawienia terenów łowieckich w kwocie 1 224,69 zł.

### **Dz. 600 TRANSPORT I ŁĄCZNOŚĆ**

Plan roczny - 284 204,31 zł

Wykonanie - 273 696,05 zł tj. 96,30 %

Dochód tego działu stanowią:

- dotacja na drogę realizowaną w ramach zadania „Modernizacja/przebudowa odcinka drogi gminnej Nr 102122E w miejscowości Szubsk Towarzystwo, gm. Krośniewice” – 266 121, 74 zł;
- zwrot niewykorzystanej dotacji przez miasto Kutno – 5 124,31 zł;
- darowizna – 2 450,00 zł.

### **Dz. 700 GOSPODARKA MIESZKANIOWA**

Plan roczny - 227 831,24 zł

Wykonanie - 217 145,38 zł tj. 95,31 %

Na kwotę tych dochodów składają się:

- wpływy z opłat za trwały zarząd – 9 253,88 zł;
- wpływy z opłat za użytkowanie wieczyste nieruchomości 2 577,95 zł, zaległości z tego tytułu wynoszą 660,94 zł, nadpłaty 1,04 zł;
- koszty postępowania komorniczego – 6,05 zł;
- wpływy z różnych opłat – 2 767,50 zł;
- dochody z najmu i dzierżawy składników majątkowych wyniosły 30 650,01 zł, zaległości z tego tytułu wynoszą 62 114,07 zł, nadpłaty 0,40 zł;
- wpływy z tytułu przekształcenia prawa użytkowania wieczystego w prawo własności – 3 754,37 zł, zaległości 1 363,10 zł , nadpłaty 59,86 zł;
- wpłaty z tytułu odpłatnego nabycia prawa własności – 156 926,88 zł;
- odsetki – 11 208,74 zł.

## **Dz. 750 ADMINISTRACJA PUBLICZNA**

Plan roczny – 278 507,68 zł

Wykonanie - 272 198,49 zł tj. 97,73 %

Dochody te stanowią:

- dotacja z Urzędu Wojewódzkiego w Łodzi w wysokości 178 790,32 zł na utrzymanie etatów administracji rządowej;
- dochody związane z realizacją zadań z zakresu administracji rządowej – 20,15zł;
- wpływy z usług – 1,94 zł;
- wpływy z rozliczeń/ zwrotów z lat ubiegłych – 4 213,05 zł, zaległości 270,00 zł;
- wpływy z różnych opłat – 2,40 zł;
- wpływy z różnych dochodów – 545,00 zł;
- dotacja na spis powszechny – 24 257,63 zł;
- dotacja na realizację zadania „ Publiczny Internet w Gminie Krośniewice – budowa sieci i utworzenie publicznych punktów dostępu do Internetu – hotspotów” – 64 368,00zł.

## **Dz. 751 URZĘDY NACZELNYCH ORGANÓW WŁADZY PAŃSTWOWEJ, KONTROLI I OCHRONY PRAWA ORAZ SĄDOWNICTWA**

Plan roczny - 8 438,00 zł

Wykonanie - 8 363,69 zł tj. 99,12 %

Kwotę tą stanowią dotacje z Krajowego Biura Wyborczego na aktualizację spisów wyborców oraz uzupełniające wybory samorządowe.

## **Dz. 756 DOCHODY OD OSÓB PRAWNYCH, OD OSÓB FIZYCZNYCH I OD INNYCH JEDNOSTEK NIEPOSIADAJĄCYCH OSOBOWOŚCI PRAWNEJ ORAZ WYDATKI ZWIĄZANE Z ICH POBOREM**

Plan roczny - 11 046 605,42 zł

Wykonanie - 11 955 497,09 zł tj.108,23%

Wykonanie poszczególnych dochodów w tym dziale przedstawia się następująco:

1. Wpływy z podatku dochodowego od osób fizycznych prowadzących działalność gospodarczą rozliczających się w formie karty podatkowej – 10 840,84 zł. Zaległości wynoszą 13 312,38 zł.

2.Wpływy z podatków od osób prawnych:

- podatek od nieruchomości - 2 852 650,24 zł tj. 102,98 % planu.

Zaległości wynoszą 2 334 926,26 zł a nadpłaty 113,75 zł. W celu poprawienia bieżącego regulowania wpłat wystawiane są upomnienia i tytuły wykonawcze. Kwota należnego

podatku do budżetu gminy wynosiła 5 187 462,75 zł, skutki obniżenia przez Radę Miejską górnych stawek podatkowych w okresie sprawozdawczym wynoszą 745 182,60 zł, skutki udzielonych ulg 40 475,30 zł.

- podatek rolny – 106 717,12 zł tj. 106,72 % planu.

Skutki obniżenia górnych stawek podatku przez Radę Miejską wynoszą 18 283,01 zł, umorzenia 180,00 zł, zaległości 1,88 zł.

- podatek leśny – 6 449,00 zł tj. 128,98 % planu.

- podatek od środków transportowych – 129 849,00 zł tj. 100,16 % planu.

Skutki obniżenia przez Radę Miejską górnych stawek podatkowych w okresie sprawozdawczym wynoszą 94 350,75 zł, skutki udzielonych ulg 7 286,00 zł, nadpłaty podatku 1,00 zł.

- podatek od czynności cywilnoprawnych – 290,00 zł tj. 29,00 % planu.

- odsetki od nieterminowych wpłat z tytułu podatków – 2 831,00 tj. 108,09 % planu..

### 3. Wpływy z podatków od osób fizycznych:

- podatek od nieruchomości – 1 201 034,23 zł tj. 106,29 % planu.

Zaległości we wpłatach tego podatku wynoszą 540 982,63 zł, a nadpłaty 3 979,26 zł.

Należności z tytułu podatku od nieruchomości od osób fizycznych wynosiły 1 738 037,60 zł, a skutki obniżenia przez Radę Miejską górnych stawek podatkowych 437 988,77 zł, umorzenia 30,00 zł.

- podatek rolny – 1 004 449,27 zł tj. 111,61 % planu.

Zaległości we wpłatach tego podatku wynoszą 62 045,83 zł a nadpłaty 729,98 zł

Skutki obniżenia przez Radę Miejską górnych stawek tego podatku wynoszą 172 002,55 zł, umorzenia 1 236,00 zł.

- podatek leśny - 653,00 zł tj. 65,30 % planu.

- podatek od środków transportowych – 288 717,00 zł tj. 112,89 % planu.

Na koniec okresu sprawozdawczego zaległości wynoszą 11 164,00 zł, nadpłaty 27,00 zł.

Skutki obniżenia górnych stawek podatkowych przez Radę Miejską wynoszą 191 290,59 zł.

- podatek od spadków i darowizn - 32 554,30 zł tj. 162,77 % planu, zaległości wynoszą 3 029,00 zł.

- podatek od czynności cywilnoprawnych – 289 153,44 zł tj. 137,69 % planu.

We wpłatach tego podatku występują zaległości w wysokości 3 087,30 zł. Realizowany jest przez Urzędy Skarbowe.

- wpływy z tytułu kosztów upomnień – 6 882,13 zł tj. 137,64 % planu.

- odsetki od nieterminowych wpłat podatków – 15 056,00 zł tj. 150,56% planu.

### 4. Wpływy z innych opłat stanowiących dochody jednostki samorządu terytorialnego:

- wpływy z opłaty skarbowej – 25 076,59 zł tj. 125,38 % planu.
- wpływy z opłaty eksploatacyjnej – 16 927,32 zł tj. 56,42 % planu.
- wpływy z innych lokalnych opłat – 66 157,88, zł tj. 101,32 % planu.

Zaległości w tych opłatach wynoszą 1 250,17 zł, nadpłaty 47,98 zł.

- rekompensaty z tytułu utraconych dochodów – 80 330,00 zł.
- odsetki – 599,30 zł.

#### 5. Wpływy z różnych rozliczeń:

- wpływy z części opłaty za zezwolenia na sprzedaż napojów alkoholowych – 18 339,08 zł tj. 100,00 % planu.

#### 6. Udziały gmin w podatkach stanowiących dochód budżetu państwa:

- podatek dochodowy od osób fizycznych – 5 457 659,00 zł tj. 108,24 % planu.
- podatek dochodowy od osób prawnych – 342 281,35 zł tj. 142,62 % planu.

Ogółem w tym dziale zaległości wynoszą 2 969 851,66 zł, nadpłaty 4 898,97 zł. Ogólna kwota skutków obniżenia przez Radę Miejską górnych stawek podatkowych w okresie sprawozdawczym wynosi 1 659 098,27 zł. Skutki udzielonych ulg i zwolnień w tym samym okresie wyniosły 47 761,30 zł, skutki umorzeń podatkowych 1 446,00 zł.

W okresie sprawozdawczym wystawiono łącznie 585 upomnień oraz 125 tytułów wykonawczych.

### **Dz. 758 RÓŻNE ROZLICZENIA**

Plan roczny - 12 698 420,00 zł

Wykonanie - 13 597 322,50 zł tj. 107,08 %

Na wykonane dochody w tym dziale składają się:

- subwencja oświatowa – 7 696 269,00 zł tj. 100,00 % planu;
- subwencja wyrównawcza – 3 799 264 ,00 zł tj. 100,00 % planu;
- subwencja równoważąca - 272 566,00 zł tj. 100,00 % planu;
- odsetki – 1 902,50 zł tj. 63,42 % planu;
- rezerwa subwencji ogólnej – 927 321,00 zł tj. 100,00% planu;
- wsparcie finansowe inwestycji w zakresie kanalizacji – 900 000,00 zł.

### **Dz. 801 OŚWIATA I WYCHOWANIE**

Plan roczny – 964 599,00 zł

Wykonanie – 732 263,44 zł tj. 75,91 %

Są to wpływy z następujących tytułów:

- wpływy z tytułu świadczonych usług – 97 554,64 zł tj. 46,38 % planu;
- wpływy z różnych opłat – 99,00 zł;

- wpływy z opłat za korzystanie z wychowania przedszkolnego – 8 512,37 zł tj. 77,39 % planu;
- wpływy z opłat za korzystanie z wyżywienia w jednostkach realizujących zadania z zakresu wychowania przedszkolnego – 145 530,86 tj. 56,24 % planu;
- dotacje celowe na realizację zadań zleconych – 73 866,23 zł tj. 99,66 % planu;
- dotacje celowe na realizację zadań własnych – 222 722,57 zł tj. 99,13 % planu;
- wpływy z opłat za wydanie duplikatu świadectw – 26,00 zł;
- odsetki – 77,58 zł
- wpływy z różnych dochodów – 1 735,00 zł tj. 144,58 % planu;
- wpływy z tytułu wynajmu lokali – 1 539,19 zł tj. 39,47 % planu;
- środki na finansowanie zadań związanych z przeciwdziałaniem COVID -19 „Laboratoria Przyszłości” – 180 600,00 zł.

#### **Dz. 851 OCHRONA ZDROWIA**

Plan roczny - 200 666,04 zł

Wykonanie - 201 309,06 zł tj. 100,32 %

Dochody w wysokości 163 162,26 zł uzyskano z tytułu wydanych zezwoleń na sprzedaż napojów alkoholowych, z tytułu świadczonych usług otrzymano 502,80 zł. Dotacja na promocję szczepień – 10 000,00 zł, dotacja na transport mieszkańców na szczepienia – 27 644,00 zł.

#### **Dz. 852 POMOC SPOŁECZNA**

Plan roczny - 1 739 031,65zł

Wykonanie - 1 742 950,39 zł tj. 100,23 %

Na działalność pomocy społecznej otrzymano środki w formie dotacji z Urzędu Wojewódzkiego w Łodzi w wysokości 1 669 226,41 zł. W rozbiciu na poszczególne zadania przedstawia się to następująco:

- ubezpieczenie zdrowotne – 38 421,87 zł;
- zasiłki i pomoc w naturze – 644 503,59 zł;
- dodatek energetyczny – 8 369,41 zł;
- zasiłki stałe – 471 121,00zł;
- na wydatki ośrodka pomocy społecznej – 194 276,00 zł;
- na wynagrodzenie za sprawowanie opieki i koszty obsługi tego zadania – 22 119,54 zł;
- na specjalistyczne usługi opiekuńcze – 27 129,00 zł;
- na dożywianie – 263 286,00 zł;

Na realizację programu „Wspieraj seniora” otrzymano środki w wysokości – 14 360,40 zł.



Pozostałe dochody w tym dziale to:

- wpłaty z tytułu świadczonych usług opiekuńczych – 56 712,69 zł;
- odsetki – 108,89 zł;
- wpływy z tytułu udziałów w dochodach z tytułu specjalistycznych usług opiekuńczych – 106,55 zł;
- wpływy z rozliczeń/ zwrotów z lat ubiegłych – 1 872,65 zł;
- wpływy z kosztów upomnień – 23,20 zł;
- wpływy z różnych dochodów – 539,60 zł.

#### **Dz. 854 EDUKACYJNA OPIEKA WYCHOWAWCZA**

Plan roczny - 123 444,00 zł

Wykonanie - 105 864,97 zł tj. 85,76 %

Środki w tym dziale stanowią otrzymaną dotację na wypłatę stypendiów socjalnych dla uczniów w wysokości 105 714,97 zł oraz na zakup podręczników 150,00 zł.

#### **Dz. 855 RODZINA**

Plan roczny – 11 224 321,57 zł

Wykonanie - 11 220 650,96 zł tj. 99,97 %

Na wypłaty świadczeń w tym dziale oraz koszty obsługi otrzymano środki w formie dotacji z Urzędu Wojewódzkiego w Łodzi w wysokości 11 154 884,55 zł. W rozbiciu na poszczególne zadania przedstawia się to następująco:

- świadczenie wychowawcze – 7 821 433,00 zł;
- świadczenia rodzinne oraz fundusz alimentacyjny – 3 295 607,42 zł;
- na kartę dużej rodziny – 206,04 zł;
- wspieranie rodziny – 1 356,86 zł;
- składki na ubezpieczenie zdrowotne – 36 281,23 zł.

Pozostałe dochody w tym dziale to:

- wpływy z rozliczeń/ zwrotów z lat ubiegłych – 9 374,03 zł ;
- dochody związane z realizacją zadań zleconych ustawami – 55 884,84 zł;
- odsetki – 507,54 zł.

#### **Dz. 900 GOSPODARKA KOMUNALNA I OCHRONA ŚRODOWISKA**

Plan roczny – 2 042 164,26 zł

Wykonanie – 1 974 626,65 zł tj. 96,69 %

Są to wpływy z następujących tytułów :

- wpływy z różnych opłat – 10 388,80 zł;
- wpływy z usług - 15,45 zł;
- dotacja z WFOŚiGW na realizację programu usuwania azbestu – 22 384,00zł;
- dotacja z WFOŚiGW na realizację programu „Czyste powietrze” – 9 950,00zł;
- wpływy z lokalnych opłat – 1 421 904,61 zł;
- wpływy z kosztów upomnień – 6 068,89 zł;
- odsetki – 3 914,90 zł;
- dywidenda – 500 000,00 zł.

Pozycja wpływy z lokalnych opłat dotyczy wpłat za wywóz i zagospodarowanie odpadów komunalnych z budynków zamieszkałych. Wpłaty stanowiły 93,87 % planu. Należność z tego tytułu wynosiła 1 651 868,92 zł, zaległość w dokonywaniu opłat 149 808,06 zł, nadpłaty 8 312,43 zł. W okresie sprawozdawczy wystawiono 512 upomnień i 114 tytułów wykonawczych.

#### **Dz. 921 KULTURA I OCHRONA DZIEDZICTWA NARODOWEGO**

Pan roczny – 40 000,00 zł

Wykonanie- 37 973,95 zł tj. 94,93 %

Dotacje z Samorządu Województwa na wydatki w świetlicach wiejskich, zgodnie ze złożonymi wnioskami.

#### **Dz. 926 KULTURA FIZYCZNA**

Pan roczny – 70 012,44 zł

Wykonanie- 70 012,44 zł tj. 100,00 %

Dochód ten stanowi dotacja w kwocie 70 000,00 zł na realizację zadania „ Modernizacja Stadionu Miejskiego w Krośniewicach – wymiana ogrodzenia i doposażenie obiektu” oraz zwrot dokonany przez stowarzyszenie, niewykorzystanej dotacji w wysokości 12,44 zł.

## **II REALIZACJA WYDATKÓW**

Na dzień 31 grudnia 2021 r. plan wydatków budżetowych po dokonanych zmianach w ciągu okresu sprawozdawczego został określony kwotą 48 763 096,40 zł, natomiast wykonanie 46 309 503,99 zł tj. 94,97 %.

W poszczególnych działach wykonanie przedstawia się następująco:

### **Dz. 010 ROLNICTWO I ŁOWIECTWO**

Plan roczny - 724 620,89 zł

Wykonanie - 724 573,40 zł tj. 99,99 %

W ramach tych wydatków przekazano środki dla Izby Rolniczej w kwocie 22 551,32 zł oraz wypłacono zwrot podatku akcyzowego zawartego w cenie oleju napędowego dla rolników wraz z obsługą w kwocie 702 022,08 zł.

### **Dz. 400 WYTWARZANIE I ZAOPATRYWANIE W ENERGIĘ ELEKTRYCZNĄ GAZ I WODĘ**

Plan roczny - 341 258,15 zł

Wykonanie - 341 258,15 zł tj. 100,00 %

Wydatki tego działu to realizowane zadanie inwestycyjne:

- „ Budowa Stacji Uzdatniania Wody wraz ze studniami głębinowymi – etap II”.

### **Dz. 500 HANDEL**

Plan roczny - 104 980,00 zł

Wykonanie - 98 048,41 zł tj. 93,40 %

Wydatki związane z bieżącym utrzymaniem targowiska miejskiego wyniosły 66 068,41.

W dziale tym realizowane jest zadanie inwestycyjne „Przebudowa targowiska w Krośniewicach” , na które wydatkowano w roku sprawozdawczym 31 980,00 zł.

### **Dz. 600 TRANSPORT I ŁĄCZNOŚĆ**

Plan roczny - 7 611 983,67 zł

Wykonanie - 7 324 726,54 zł tj. 96,23 %

Przekazano dotację na lokalny transport zbiorowy w wysokości 11 767,91 zł.

W ramach wydatków na drogi gminne zakupiono materiały do remontu i oznakowania dróg gminnych na kwotę 101 441,22 zł oraz uregulowano rachunki za usługi w kwocie ogólnej 339 846,61 zł.

W ramach bieżącego utrzymania dróg wykonano następujące prace:

- udrożniono przepust drogowy w miejscowości Pawlikowice;

- naprawiono nawierzchnie tłuczniowe dróg gminnych na Osiedlu Nad Rzeką (ul. Brzozowa, ul. Łąkowa) ;
- naprawiono nawierzchnię bitumiczną drogi gminnej nr 102135E na odcinku od skrzyżowania z drogą gminną nr 102124E (Witów) do granicy z gminą Kutno (około 1300m);
- naprawiono nawierzchnię drogi gminnej nr 102822E – ul. Cicha w Krośniewicach;
- naprawiono nawierzchnię drogi gminnej nr 102102E na odcinku od skrzyżowania z drogą gminną nr 102134 (Teresin) do końca drogi w Bardzinku (około 1140 m);
- naprawiono drogę wewnętrzną w miejscowości Pomarzany, gm. Krośniewice, od posesji nr 33 do 82;
- przywrócono do stanu pierwotnego fragment działki nr 79 obręb Krośniewice, wykorzystywany pod budowę drogi tymczasowej;
- bieżący remont drogi wewnętrznej w miejscowości Pomarzany, dz. ewid. nr 66 obręb geodezyjny Pomarzany;
- remont nawierzchni nieutwardzonej – droga gminna nr 102106E relacji Nowe - Cygany, długość odcinka ok. 1700 m;
- przedłużono przepusty drogowe przy drodze gminnej nr 102124E w miejscowości Szubsk Duży;
- pogłębiono rów przydrożny przy drodze gminnej nr 102120E na wysokości posesji nr 22 w miejscowości Miłonice;
- remont drogi gminnej nr 102104E polegający na punktowym uzupełnieniu znacznych ubytków w drodze oraz wyrównanie pozostałej powierzchni;
- naprawiono wyrwy w drodze gminnej nr 102120E relacji Miłonice – Wymysłów w km ok. 5+830,0 nawierzchni asfaltowej;
- wykonano remont cząstkowy nawierzchni bitumicznej ulicy Łęczyckiej w Krośniewicach;
- naprawiono drogę gminną nr 102109E, długość ok. 340 m;
- remont parkingu o nawierzchni z kruszywa przy ul. Południowej i wykonanie nawierzchni bitumicznej ;
- przedłużono przepusty drogowe przy drodze gminnej nr 102124E w miejscowości Szubsk Duży ;
- pogłębiono rów przydrożny przy drodze gminnej nr 102120E na wysokości posesji nr 22 w miejscowości Miłonice;
- opuszczono przepust drogowy przy drodze gminnej nr 102120E na wysokości posesji nr 22 w miejscowości Miłonice, celem umożliwienia swobodnego przepływu wody ;
- uzupełniono znaczne ubytki w drodze gminnej nr 102104E w miejscowości Szubina oraz wyrównano pozostałą powierzchnię równiarką;

- naprawiono wyrwę w drodze gminnej nr 102120E relacji Miłonice – Wymysłów w km ok. 5+830, o nawierzchni asfaltowej ;
- naprawiono nawierzchnię nieutwardzonej drogi wewnętrznej dz. ewid. nr 114 obręb Pomarzany, dz. ewid. nr 40 obręb Pawlikowice odcinek od drogi gminnej nr 102107E, długość odcinka ok. 1 km;
- naprawiono nawierzchnię nieutwardzoną drogi gminnej na odcinku Nowe Probstwo – Wola Nowska, dz. ewid. nr 153 oraz 6 obręb Wola Nowska – odcinek od drogi powiatowej nr 2172E, długość ok. 2,5 km ;
- przywrócono rów przydrożny do stanu pierwotnego, przy drodze gminnej nr 102120E w miejscowości Miłonice;
- naprawiono drogę wewnętrzną od skrzyżowania z drogą gminną nr 102120E relacji Godzięby-Zieleniew, długość odcinka ok. 750 m ;
- wykonano oznakowanie poziome dróg gminnych na terenie miasta Krośniewice zgodnie z istniejącą organizacją ruchu na powierzchni około 1500 m<sup>2</sup>;

Wydatkowano również środki na zadania inwestycyjne:

- „, Przebudowa drogi gminnej Nr 102104E na odcinku od drogi gminnej Nr 102106E w kierunku wschodnim w miejscowości Szubina gm. Krośniewice wraz z odwodnieniem ” – 1 202 167,22 zł,
- „, Wykupy gruntów pod budowę i przebudowę dróg gminnych” – 2 900,00 zł,
  - „, Przebudowa dróg gminnych Nr 102109E na odcinku od drogi gminnej Nr 102111E do drogi gminnej Nr 102113E w miejscowościach Suchodoly i Wychny oraz drogi gminnej Nr 102113E na odcinku od drogi gminnej Nr 102109E do skrzyżowania z drogą gminną Nr 102830 E w miejscowości Wychny, gm. Krośniewice”- 1 962 192,41 zł,
  - „, Wykonanie dokumentacji pod budowę i przebudowę ulic i dróg gminnych” – 364 231,60 zł,
  - „, Przebudowa ulic wraz z infrastrukturą na terenie Osiedla nad Rzeką ( Kasztanowa, Lipowa, Dębowa, Brzozowa, część ul. Łąkowej ) etap III ulice Dębowa, Brzozowa i Łąkowa” – 870 200,94 zł,
  - „, Przebudowa dróg gminnych Nr 102828 E ul. Ks.J. Popiełuszki oraz Nr102829 E ul. Moniuszki (od ul. Ks. J. Popiełuszki do ul. Mickiewicza) w Krośniewicach” – 905 998,68 zł,
  - „, Przebudowa dróg gminnych Nr 102818 E ul. Bema oraz 102819 E ul. Wąska w Krośniewicach wraz z infrastrukturą ” – 732 138,15 zł,
  - „, Przebudowa drogi wewnętrznej na Osiedlu im. gen. Władysława Andersa w Krośniewicach” – 49 985,31 zł,

- „ Budowa i przebudowa chodników na ul. Polnej i Kutnowskiej ( prawa strona) w Krośniewicach” – 27 060,00 zł,

- Modernizacja/ przebudowa odcinka drogi gminnej Nr 102122E w miejscowości Szubsk Towarzystwo, gm. Krośniewice” – 691 414,92 zł,

- „ Przebudowa zatoki autobusowej w Nowem” – 63 381,57 zł.

#### **Dz. 700 GOSPODARKA MIESZKANIOWA**

Plan roczny - 719 161,00 zł

Wykonanie - 696 581,33 zł tj. 96,86 %

Wydatki bieżące tego działu dotyczyły przede wszystkim opłat za wypisy i wyrisy działek, za wyceny nieruchomości przeznaczonych do sprzedaży, za prace związane z wykonaniem planu zagospodarowania przestrzennego, ochronę mienia oraz wpłatę podatku od nieruchomości gminnych w łącznej wysokości 433 661,90 zł. Przekazano również dotację przedmiotową dla MZGKiM w wysokości 219 974,43 zł.

W dziale tym realizowane jest zadanie „ Termomodernizacja budynków będących w zasobie mieszkaniowym Gminy Krośniewice” – 42 945,00 zł

#### **Dz. 750 ADMINISTRACJA PUBLICZNA**

Plan roczny – 3 804 300,38 zł

Wykonanie - 3 599 903,74 zł tj. 94,63 %

w tym:

##### *a) administracja rządowa*

- plan roczny- 246 956,78 zł

- wykonanie- 239 050,25 zł tj. 96,80 %

Są to wydatki przede wszystkim na płace i pochodne oraz odpis na fundusz socjalny dla pracowników wykonujących prace z zakresu administracji rządowej. Zakupiono również, ramach wydatkowanych środków, sprzęt komputerowy, urządzenie wielofunkcyjne oraz dokonano konserwacji i oprawiono księgi aktów stanu cywilnego.

##### *b) Rada Miejska*

- plan roczny- 233 500,00 zł

- wykonanie- 214 583,28 zł tj. 91,90 %

W ramach tej działalności finansowano przede wszystkim diety dla radnych za udział w posiedzeniach sesji i komisjach Rady Miejskiej oraz diety dla sołtysów i przewodniczących rad osiedlowych. Regulowano również opłaty wynikające z transmisji, wsparcia technicznego i wykonywania napisów w systemie e- Sesja.

c) urzędy gmin

- plan roczny- 3 106 523,60 zł
- wykonanie- 2 959 713,74 zł tj. 95,27 %

Główną pozycję w tym rozdziale stanowią wydatki związane z wynagrodzeniami i pochodnymi od płac pracowników. Jest to kwota 2 165 787,87 zł i stanowi ona 73,18 % wydatków tego rozdziału.

W ramach zakupów materiałów i wyposażenia środki były wydatkowane w kwocie 147 993,52 zł. Są to głównie wydatki na zakup materiałów biurowych, druków, wyposażenia biurowego, środków czystości, publikacji, prasy, tonerów, oleju opałowego i paliwa do samochodu służbowego.

W ramach wydatków na zakup usług pozostałych wydatkowano kwotę 306 675,63 zł. Są to między innymi środki na obsługę prawną, przesyłki listowe, asystę programów komputerowych, serwis alarmu, kserokopiarek, drobne naprawy, usługi kominiarskie, prowizje bankowe.

W ramach tego rozdziału realizowano również zadania inwestycyjne:

- „Modernizacja sieci komputerowej na parterze Urzędu Miejskiego w Krośniewicach wraz z aktualizacją oprogramowania serwerowego” – 65 450,00 zł,
- „Zakup oprogramowania służącego do ewidencji dróg gminnych” – 49 470,60 zł

d) spis powszechny

- plan roczny- 24 260,00 zł
- wykonanie- 24 257,63 zł tj. 99,99 %

e) promocja jednostek samorządu terytorialnego

- plan roczny- 6 000,00 zł
- wykonanie- 5 461,55 zł tj. 91,03 %

W ramach tych wydatków finansowano zakup kwiatów, pucharów artykułów spożywczych na uroczystości Gminne. Zakupiono również flagi, które podkreślają uroczysty charakter świąt państwowych. Wydatkiem tego rozdziału były również kartki i życzenia świąteczne.

f) pozostała działalność

- plan roczny- 187 060,00 zł
- wykonanie- 156 837,29 zł tj. 83,84 %

W ramach wydatkowanej kwoty rozliczono z sołtysami pobór podatków oraz finansowano utrzymanie monitoringu miejskiego. Przekazano także składki do Związku Gmin Regionu Kutnowskiego, Stowarzyszenia Rozwoju Gmin „Centrum” oraz Stowarzyszenia Powiatów i Gmin Dorzecza Bzury. W ramach tego rozdziału zrealizowano zadania inwestycyjne:

- „Rozbudowa monitoringu miejskiego” – 7 995,00 zł,

- „Publiczny Internet w Gminie Krośniewice – budowa sieci i utworzenie publicznych punktów dostępu do Internetu – hotspotów” – 62 841,13 zł.

#### **Dz. 751 URZĘDY NACZELNYCH ORGANÓW WŁADZY PAŃSTWOWEJ, KONTROLI I OCHRONY PRAWA ORAZ SĄDOWNICTWA**

Plan roczny – 41 934,00 zł

Wykonanie - 34 415,11 zł tj. 82,07 %

Są to wydatki poniesione na aktualizację spisu wyborców- 1 689,00 zł, referendum w sprawie odwołania Burmistrza przed upływem kadencji – 26 051,42 zł, uzupełniające wybory samorządowe – 6 674,69 zł .

#### **Dz. 754 BEZPIECZEŃSTWO PUBLICZNE I OCHRONA PRZECIWOŻAROWA**

Plan roczny – 336 052,00 zł

Wykonanie - 162 695,74 zł tj. 48,41 %

W ramach tej kwoty finansowano płace i pochodne dla konserwatorów OSP wszystkich jednostek gminnych, wypłacano ekwiwalent za udział w pożarach i akcjach ratunkowych, regulowano rachunki za paliwo do wozów strażackich, za części do samochodów oraz ubezpieczenie samochodów i strażaków.

#### **Dz. 757 OBSŁUGA DŁUGU PUBLICZNEGO**

Plan roczny – 120 000,00 zł

Wykonanie – 90 029,92 zł tj. 75,02 %

Są to wydatki ponoszone na spłatę odsetek od zaciągniętych kredytów i pożyczek.

#### **Dz. 801 OŚWIATA I WYCHOWANIE**

Plan roczny- 13 286 673,04 zł

Wykonanie- 12 222 259,58 zł tj. 91,99 %

w tym:

##### *a) szkoły podstawowe*

- plan roczny- 6 742 640,00 zł

- wykonanie- 6 255 668,02 zł tj. 92,78 %

W ramach wydatkowanej kwoty finansowano płace i pochodne od płac nauczycieli, pracowników obsługi i administracji szkół podstawowych znajdujących się na terenie naszej gminy - 5 370 580,88 zł tj.85,85 % wydatków bieżących. Ponoszono również wydatki na ogrzewanie, usługi telekomunikacyjne, materiały biurowe, pomoce naukowe, drobne naprawy, ubezpieczenie mienia, świadczenia socjalne.



*b) oddziały przedszkolne przy szkołach podstawowych*

- plan roczny- 452 346,00 zł
- wykonanie - 374 994,60 zł tj. 82,90 %

W ramach tego rozdziału były finansowane koszty funkcjonowania oddziału przedszkolnego w Szkole Podstawowej w Nowem. Są to wydatki związane z wynagrodzeniami i pochodnymi od wynagrodzeń, które wyniosły 283 720,12 zł. Pozostałe wydatki tego rozdziału to wydatki socjalne, zakup materiałów i usług oraz rozliczenia z innymi gminami kosztów uczęszczania dzieci z naszej gminy do oddziałów przedszkolnych w innych gminach.

*c) przedszkola*

- plan roczny – 1 381 292,00 zł
- wykonanie – 1 265 355,97 zł tj. 91,61 %

W ramach tej kwoty finansowano działalność przedszkola w Krośniewicach. Główną pozycję wydatków bieżących stanowią wynagrodzenia i pochodne od wynagrodzeń. Jest to kwota 1 047 726,00 zł, która stanowi 82,80 % wydatków. Pozostałe wydatki były przeznaczone na bieżące utrzymanie, czyli na zakup środków czystości, materiałów biurowych, usług telekomunikacyjnych, komunalnych, kominiarskich, oraz wyposażenia, a także na wypłatę dodatków wiejskich oraz odpis na zakładowy fundusz świadczeń socjalnych. Rozliczono również z innymi gminami koszty uczęszczania dzieci z naszej gminy do przedszkoli w innych gminach.

*d) dowożenie uczniów do szkół*

- plan roczny- 564 886,04 zł
- wykonanie- 548 019,80 zł tj. 97,01 %

Wydatkowane środki były przeznaczone na finansowanie płac i pochodnych dla kierowców autobusów szkolnych- kwota 215 779,60 zł co stanowi 39,37 % wydatków.

Regulowano również rachunki za zakup paliwa i części do samochodów – kwota 139 124,12 zł. Przeglądy techniczne i naprawy bieżące- kwota 39 487,72 zł, ubezpieczenie - 16 605,00 zł, odpis na ZFŚS i świadczenia BHP - 7 023,36 zł.

Zrealizowane zadanie inwestycyjne to „ Zakup autobusu szkolnego” – 130 000,00 zł.

*e) liceum ogólnokształcące*

- plan roczny- 1 723 355,00 zł
- wykonanie – 1 520 652,44 zł tj. 88,24 %

Główną pozycją wydatkowanej kwoty są płace i pochodne od płac dla nauczycieli, pracowników obsługi i administracji, które wynoszą 1 314 930,01 zł co stanowi 86,47 % wydatków. Wydatkowano również środki na zakup energii, usługi komunalne, środki

czystości, materiały biurowe, pomoce dydaktyczne, wypłatę dodatków wiejskich oraz odpis na ZFŚS.

f) dokształcanie i doskonalenie nauczycieli

- plan roczny- 23 100,00 zł

- wykonanie- 18 712,50 zł tj. 81,01 %

W ramach tego rozdziału wydatki ponoszone były na dokształcanie oraz doskonalenie zawodowe nauczycieli pracujących w gminnych placówkach oświatowych.

g) stołówki szkolne i przedszkolne

- plan roczny- 452 596,00 zł

- wykonanie- 370 483,14 zł tj. 81,86 %

W ramach tego rozdziału wydatki ponoszone były na wynagrodzenia i pochodne od wynagrodzeń w wysokości 218 284,28 zł, co stanowi 58,92 % wydatków ogółem, zakup artykułów żywnościowych 130 382,00 zł oraz na wyposażenie kuchni i inne wydatki w łącznej kwocie 21 816,86 zł.

h) realizacja zadań wymagających stosowania specjalnej organizacji nauki i metod pracy dla dzieci w przedszkolach, oddziałach przedszkolnych w szkołach podstawowych i innych formach wychowania przedszkolnego

- plan roczny- 314 768,00 zł

- wykonanie- 285 604,35 zł tj. 90,73 %

Główną pozycją wydatkowanej kwoty są płace i pochodne, które wynoszą 247 869,24 zł co stanowi 86,79 % wydatków. Pozostałe środki były przeznaczone na zakup materiałów, pomocy dydaktycznych, wypłatę dodatków wiejskich oraz odpis na ZFŚS.

i) realizacja zadań wymagających stosowania specjalnej organizacji nauki i metod pracy dla dzieci i młodzieży w szkołach podstawowych

- plan roczny- 419 922,00 zł

- wykonanie- 399 513,62 zł tj. 95,14 %

Główną pozycją wydatkowanej kwoty są płace i pochodne, które wynoszą 345 314,68 zł co stanowi 86,43 % wydatków. Pozostałe środki były przeznaczone między innymi na wypłatę dodatków wiejskich, zakup materiałów i pomocy dydaktycznych, odpis na ZFŚS.

j) realizacja zadań wymagających stosowania specjalnej organizacji nauki i metod pracy dla dzieci i młodzieży w gimnazjach, klasach dotychczasowego gimnazjum prowadzonych w szkołach innego typu, liceach ogólnokształcących, technikum, szkołach policealnych, branżowych szkołach I i II stopnia i klasach dotychczasowej zasadniczej szkoły zawodowej prowadzonych w branżowych szkołach I stopnia oraz szkołach artystycznych

- plan roczny – 44 058,00 zł

- wykonanie - 24 694,72 zł tj. 56,05 %

Główną pozycją wydatkowanej kwoty są płace i pochodne, które wynoszą 20 073,76 zł co stanowi 81,29 % wydatków. Pozostałe środki były przeznaczone między innymi na wypłatę świadczeń i odpis na ZFŚS.

k)zapewnienie uczniom prawa do bezpłatnego dostępu do podręczników, materiałów edukacyjnych lub materiałów ćwiczeniowych

- plan roczny – 74 115,00 zł

- wykonanie - 73 866,23 zł tj. 99,66 %

Środki były wydatkowane zgodnie z przeznaczeniem dla uczniów szkół prowadzonych przez Gminę Krośniewice oraz dla uczniów szkoły niepublicznej działającej na naszym terenie.

l) pozostała działalność

- plan roczny – 1 093 595,00 zł

- wykonanie - 1 084 694,19 zł tj. 99,19 %

W ramach tego rozdziału wydatkowano środki między innymi na: współfinansowanie działalności PKZP dla pracowników , dotację na współfinansowanie wynagrodzenia prezesa międzygminnego ZNP, świadczenie zdrowotne dla pracowników oświaty. Wydatkiem tego rozdziału jest również dotacja przekazywana dla szkoły niepublicznej działającej na terenie naszej gminy.

#### **Dz. 851 OCHRONA ZDROWIA**

Plan roczny – 270 345,85 zł

Wykonanie - 241 057,44 zł tj. 89,17 %

Wydatki związane z przeciwdziałaniem alkoholizmowi i narkomanii wyniosły 190 727,22 zł. Finansowano diety dla członków komisji oraz prelekcje na temat profilaktyki uzależnień. Środki finansowe wydatkowano również na realizację programów przeciwdziałania alkoholizmowi a także organizowanie projektów kulturalno - sportowych o tematyce profilaktycznej. W ramach tego działu ponoszono również koszty transportu mieszkańców do punktu szczepień przeciw COVID -19 w wysokości 27 644, 00 zł oraz promocji tych szczepień w kwocie 10 000,00 zł.

W dziale tym realizowane jest również zadanie inwestycyjne „ Dostawa, zakup i montaż windy dla osób niepełnosprawnych z terenu Gminy Krośniewice w budynku MGOPS w Krośniewicach” – 12 686,22 zł.

#### **Dz. 852 POMOC SPOŁECZNA**

Plan roczny- 3 675 198,65 zł

Wykonanie- 3 478 509,87 zł tj. 94,65 %

W ramach tego działu finansowano:

a) zadania w zakresie przeciwdziałania przemocy w rodzinie

- plan roczny - 7 000,00 zł
- wykonanie - 5 149,77 zł tj. 73,57 %

b) składki na ubezpieczenie zdrowotne opłacane za osoby pobierające niektóre świadczenia z pomocy społecznej oraz za osoby uczestniczące w zajęciach w centrum integracji społecznej

- plan roczny- 39 796,87 zł
- wykonanie- 38 742,74 zł tj. 97,35 %

W ramach tego rozdziału opłacono składki zdrowotne od zasiłków i świadczeń z pomocy społecznej.

c) zasiłki okresowe, celowe i pomoc w naturze oraz składki na ubezpieczenia emerytalne i rentowe

- plan roczny – 692 705,00 zł
- wykonanie - 688 655,61 zł tj. 99,42 %

Są to wydatki na pomoc społeczną prowadzoną w formie zasiłków okresowych, celowych, celowych specjalnych. Regulowano za podopiecznych rachunki za leki, energię elektryczną.

Na ten cel ze środków otrzymanych z budżetu Wojewody wydatkowano kwotę 644 503,59 zł natomiast ze środków własnych kwotę 44 152,02zł.

d) dodatki mieszkaniowe

- plan roczny – 329 900,00 zł
- wykonanie - 268 296,85 zł tj. 81,33 %

W pozycji tej ponoszono wydatki na wypłatę dodatków mieszkaniowych i energetycznych.

e) zasiłki stałe

- plan roczny- 477 942,78 zł
- wykonanie- 472 672,78 zł tj. 98,90 %

W rozdziale tym wypłacono zasiłki stałe w wysokości 471 121,00 zł i dokonano zwrotu nienależnie pobranych świadczeń w wysokości 1 551,78 zł.

f) ośrodki pomocy społecznej

- plan roczny – 1 021 126,00 zł
- wykonanie - 973 439,95 tj. 95,33 %

W ramach tej działalności finansowano płace i pochodne dla pracowników MGOPS w wysokości 731 152,83 zł. Na bieżące utrzymanie ośrodka tj. zakup art. biurowych, energia elektryczna, usługi telekomunikacyjne, centralne ogrzewanie, środki czystości, wyposażenie, fundusz socjalny wydatkowano 220 167,58 zł . W rozdziale tym dokonywano również, w ramach zadań zleconych, wypłaty wynagrodzenia za sprawowanie opieki wraz z kosztami obsługi tego zadania w wysokości 22 119,54 zł.

g) usługi opiekuńcze i specjalistyczne usługi opiekuńcze

- plan roczny – 499 606,00 zł
- wykonanie – 491 626,09 zł tj. 98,40 %

Z tych środków przede wszystkim były finansowane płace i pochodne dla osób sprawujących opiekę nad chorymi podopiecznymi, świadczenia socjalne dla tych pracowników oraz wypłacono wynagrodzenie dla osób zatrudnionych na podstawie umowy zlecenia na świadczenie pomocy sąsiedzkiej osobom wymagającym takiej pomocy.

h) pomoc w zakresie dożywiania

- plan roczny- 357 786,00 zł
- wykonanie- 343 286,00 zł tj.95,95 %

i) pozostała działalność

- plan roczny- 249 336,00 zł
- wykonanie- 196 640,08 zł tj. 78,87 %

Środki wydatkowane były przede wszystkim na dopłaty za pobyt w Domach Pomocy Społecznej mieszkańców naszej gminy.

**Dz. 854 EDUKACYJNA OPIEKA WYCHOWAWCZA**

- Plan roczny – 431 264,00 zł
- Wykonanie - 378 758,43 zł tj. 87,83 %

W ramach tego działu wypłacano stypendia socjalne dla dzieci i młodzieży w wysokości 132 143,72 zł , zakupiono podręczniki szkolne za kwotę 150,00 zł. Na działalność świetlicy szkolnej w Szkole Podstawowej nr 1 wydatkowano 246 464,71 zł.

**Dz. 855 RODZINA**

- Plan roczny – 11 370 497,57 zł
- Wykonanie - 11 352 086,33 zł tj. 99,84 %

W ramach tego działu finansowano:

a) świadczenie wychowawcze

- plan roczny- 7 823 855,26 zł
- wykonanie – 7 823 855,26 zł tj. 100,00 %

Na wypłatę świadczeń wydatkowano 7 754 952,52 zł, środki w wysokości 66 480,48 zł stanowią koszty obsługi. Po otrzymanych zwrotach nienależnie pobranych świadczeń w latach ubiegłych , dokonano ich zwrotu wraz z otrzymanymi odsetkami w łącznej wysokości 2 422,26 zł.

b) świadczenia rodzinne, świadczenia z funduszu alimentacyjnego oraz składki na ubezpieczenia emerytalne i rentowe z ubezpieczenia społecznego

- plan roczny – 3 331 663,95 zł
- wykonanie - 3 317 939,57 zł tj. 99,59 %

Otrzymana dotacja na to zadanie została przeznaczona na wypłatę świadczeń w kwocie 3 053 229,05 zł. Przekazano również składkę na ubezpieczenie społeczne od świadczeń i zasiłków pielęgnacyjnych, a także pokryto koszty obsługi świadczeń rodzinnych. Na ten cel wydatkowano łącznie kwotę 257 558,57 zł. Po otrzymanych zwrotach nienależnie pobranych świadczeń w latach ubiegłych przez podopiecznych MGOPS, dokonano ich zwrotu wraz z otrzymanymi odsetkami w łącznej wysokości 7 151,95 zł.

c) karta dużej rodziny

- plan roczny – 227,00 zł
- wykonanie - 206,04 zł tj. 90,77 %

d) wspieranie rodziny

- plan roczny – 177 470,36 zł
- wykonanie - 173 804,23 zł tj. 97,93 %

Wydatki te poniesione były na zatrudnienie asystenta rodziny oraz na wypłatę świadczeń wspierających rodziny zastępcze.

e) składki na ubezpieczenie zdrowotne opłacane za osoby pobierające niektóre świadczenia rodzinne oraz za osoby pobierające zasiłki dla opiekunów

- plan roczny – 37 281,00 zł
- wykonanie - 36 281,23 zł tj. 97,32 %

## **Dz. 900 GOSPODARKA KOMUNALNA I OCHRONA ŚRODOWISKA**

Plan roczny - 4 158 227,20 zł

Wykonanie - 3 864 858,11 zł tj. 92,94 %

z tego na:

a) gospodarka ściekowa i ochrona wód

- plan roczny- 30 000,00 zł
- wykonanie- 23 985,00 zł tj. 79,95 %

Wydatek tego rozdziału stanowi zadanie „ Budowa kanalizacji sanitarnej w ul. Parkowej w Krośniewicach – wykonanie dokumentacji projektowej”.

b) gospodarka odpadami komunalnymi

- plan roczny- 2 457 476,00 zł
- wykonanie- 2 422 927,71 zł tj. 98,59 %

Poniesione wydatki pokryły wywóz i zagospodarowanie odpadów z nieruchomości zamieszkałych w wysokości 2 366 924,52 zł. Pozostała kwota 56 003,19 zł stanowi koszty obsługi zadania.

*c) oczyszczanie miast i wsi*

- plan roczny- 77 200,00 zł
- wykonanie- 75 900,07 zł tj. 98,32 %

Są to wydatki związane z utrzymaniem porządku na terenie gminy, dotyczącym ulic, chodników oraz trawników .

*d) utrzymanie zieleni w miastach i gminach*

- plan roczny – 79 664,20 zł
- wykonanie - 79 527,87 zł tj. 99,83 %

W ramach tego rozdziału wydatkowano środki na zakup kwiatów i krzewów Oplacono wykonane usługi podcinania drzew oraz utrzymania zieleni .

*e) ochrona powietrza atmosferycznego i klimatu*

- plan roczny – 237 268,20 zł
- wykonanie - 133 850,25 zł tj. 56,41 %

W ramach tego rozdziału udzielano mieszkańcom dotacji na wymianę pieców na piece ekologiczne, w łącznej wysokości 60 000,00 zł. Działania dotowane w ramach programu „Czyste Powietrze” wyniosły 13 580,25 zł.

Realizowane w tym rozdziale zadania to :

- „ Montaż OZE na budynkach użyteczności publicznej Gminy Krośniewice” – 20 910,00 zł,
- „ Odnawialne źródła energii w Gminie Krośniewice” – 39 360,00 zł.

*f) oświetlenie ulic, placów i dróg*

- plan roczny – 650 000,00 zł
- wykonanie - 571 652,69 zł tj. 87,95 %

W ramach wydatkowanej kwoty regulowano faktury za energię elektryczną w kwocie 266 007,42 zł. Usługi, które dotyczą przede wszystkim konserwacji linii oświetleniowych wyniosły 268 019,23 zł.

Koszt zadania inwestycyjnego „Budowa oświetlenia ulicznego w Pomarzanach i Morawcach” wyniósł 37 626,04 zł.

*g) pozostałe działania związane z gospodarką odpadami*

- plan roczny- 56 001,33 zł
- wykonanie- 55 265,33 zł tj. 98,69 %

Środki wydatkowano na usługę odbioru i zagospodarowania folii i azbestu.

*i) pozostała działalność*

- plan roczny- 570 617,47 zł
- wykonanie- 501 749,19 zł tj. 87,93 %

W ramach tej kwoty były finansowane między innymi następujące wydatki:

- płace i pochodne od płac pracowników stałych oraz pracowników zatrudnionych w ramach robót publicznych z zachowaniem wymagalnej efektywności – 243 170,65 zł;
- zakup materiałów i wyposażenia - 39 252,85 zł;
- zakup usług pozostałych – 128 633,04 zł.

W ramach tych wydatków regulowano zobowiązania za usługi komunalne, za pobyt psów z terenu naszej gminy w schronisku dla zwierząt, za utylizację padliny.

W rozdziale tym zrealizowano zadanie „ Budowa placu zabaw przy Stadionie Miejskim w Krośniewicach” – 25 000,00 zł.

## **Dz. 921 KULTURA I OCHRONA DZIEDZICTWA NARODOWEGO**

Plan roczny – 1 260 000,00 zł

Wykonanie - 1 254 005,97 zł tj. 99,52 %

Środki te, to przede wszystkim przekazana dotacja podmiotowa dla Gminnego Centrum Kultury, Sport i Rekreacji w wysokości 1 152 000,00 zł. W ramach otrzymanej kwoty Gminne Centrum Kultury, Sportu i Rekreacji finansowało głównie płace i pochodne od płac pracowników, koszty energii elektrycznej, ogrzewania, środków czystości, usług komunalnych, telekomunikacyjnych ubezpieczenia mienia oraz organizowanie imprez gminnych. Instytucja ta otrzymała również dotację celową w wysokości 27 793,00 zł, na zakup instrumentów muzycznych.

W dziale tym wydatkowano również środki finansowe w wysokości 74 212,97 zł na bieżące remonty, naprawy i zakup wyposażenia do świetlic wiejskich i na tereny sołectw .Wydatki poniesione w sołectwach Luboradz, Nowe, Szubsk Duży i Wymysłów były dofinansowane przez Samorząd Województwa w kwocie 37 973,95 zł.

## **Dz. 926 KULTURA FIZYCZNA**

Plan roczny- 506 600,00 zł

Wykonanie- 445 735,92 zł tj. 87,99 %

W ramach wydatków bieżących przekazano dotacje dla podmiotów niezaliczanych do sektora finansów publicznych na realizację zadań zleconych im przez gminę z zakresu kultury fizycznej i sportu w łącznej wysokości 100 000,00 zł.

W dziale tym realizowano również zadania inwestycyjne:



- „Modernizacja Stadionu Miejskiego w Krośniewicach – wymiana ogrodzenia i doposażenie obiektu” – 334 665,92 zł,
- „Wykonanie oświetlenia na ternie Stadionu Miejskiego w Krośniewicach” – 11 070,00 zł.

Tabelaryczną część sprawozdania tworzą:

- sprawozdanie z wykonania dochodów w 2021 r.;
- sprawozdanie z wykonania dochodów w 2021 r. zadań z zakresu administracji rządowej zleconych gminom;
- sprawozdanie z wykonania wydatków w 2021 r.;
- sprawozdanie z wykonania wydatków w 2021 r. zadań z zakresu administracji rządowej zleconych gminom;
- sprawozdanie z realizacji wydatków bieżących wykonywanych na podstawie porozumień (umów) między jednostkami samorządu terytorialnego w 2021 r.;
- wydatki na realizację programów finansowanych z udziałem środków, o których mowa w art. 5 ust.1 pkt 2 i 3 dokonane w 2021 r.
- informacja z realizacji przychodów i rozchodów budżetu w 2021 roku;
- zadania inwestycyjne w 2021 r.;
- stopień zaawansowania realizacji programów wieloletnich;
- dochody z tytułu opłat i kar uzyskiwane na podstawie ustawy – Prawo ochrony środowiska w 2021 r.;
- wydatki na realizację zadań w oparciu o ustawę – Prawo ochrony środowiska w 2021 r.;
- dochody z tytułu realizacji ustawy o utrzymaniu czystości i porządku w gminach w 2021 r.;
- wydatki z tytułu realizacji ustawy o utrzymaniu czystości i porządku w gminach w 2021 r.

BURMISTRZ KROŚNIEWIC

Katarzyna Erdman

SKARBNIK GMINY  
Beata Matusz

Sprawozdanie z wykonania dochodów budżetowych w 2021 r.

Dział	§	Treść	Budżet plan na 2021r.	Budżet plan na 31.12.2021r. po zmianach	Wykonanie na 31.12.2021r.	% wykonania	Należności do zapłaty-zaległości
010		<b>Rolnictwo i łowiectwo</b>	<b>1 500,00</b>	<b>703 569,57</b>	<b>703 246,77</b>	<b>99,95%</b>	<b>0,00</b>
	0750	Wpływy z najmu i dzierżawy składników majątkowych Skarbu Państwa, jednostek samorządu terytorialnego lub innych jednostek zaliczanych do sektora finansów publicznych oraz innych umów o podobnym charakterze	1 500,00	1 500,00	1 224,69	81,65%	0,00
	2010	Dotacje celowe otrzymane z budżetu państwa na realizację zadań bieżących z zakresu administracji rządowej oraz innych zadań zleconych gminie (związkom gmin, związkom powiatowo - gminnym) ustawami	0,00	702 069,57	702 022,08	99,99%	0,00
600		<b>Transport i łączność</b>	<b>0,00</b>	<b>284 204,31</b>	<b>273 696,05</b>	<b>96,30%</b>	<b>0,00</b>
	0960	Wpływy z otrzymanych spadków, zapisów i darowizn w postaci pieniężnej	0,00	2 450,00	2 450,00	100,00%	0,00
	2910	niezgodnie z przeznaczeniem lub wykorzystanych z naruszeniem procedur, o których mowa w art. 184 ustawy, pobranych nienależnie lub w nadmiernej wysokości	0,00	5 124,31	5 124,31	100,00%	0,00
	6630	Dotacje celowe otrzymane z samorządu województwa na inwestycje i zakupy inwestycyjne realizowane na podstawie porozumień ( umów) między jednostkami samorządu terytorialnego	0,00	276 630,00	266 121,74	96,20%	0,00
700		<b>Gospodarka mieszkaniowa</b>	<b>167 000,00</b>	<b>227 831,24</b>	<b>217 145,38</b>	<b>95,31%</b>	<b>107 977,35</b>
	0470	Wpływy z opłat za trwałe zarząd, użytkowanie, służebności i użytkowanie wieczyste nieruchomości	9 200,00	9 200,00	9 253,88	100,59%	0,00
	0550	Wpływy z opłat z tytułu użytkowania wieczystego nieruchomości	2 800,00	2 800,00	2 577,95	92,07%	660,94

Sprawozdanie z wykonania dochodów budżetowych w 2021 r.

0640	Wpływy z tytułu kosztów egzekucyjnych, opłaty komorniczej i kosztów upomnień	0,00	6,05	6,05	100,00%	0,00
0690	Wpływy z różnych opłat	0,00	2 767,50	2 767,50	100,00%	0,00
0750	Wpływy z najmu i dzierżawy składników majątkowych Skarbu Państwa, jednostek samorządu terytorialnego lub innych jednostek zaliczanych do sektora finansów publicznych oraz innych umów o podobnym charakterze	40 000,00	40 000,00	30 650,01	76,63%	62 114,07
0760	Wpływy z tytułu przekształcenia prawa użytkowania wieczystego przysługującego osobom fizycznym w prawo własności	5 000,00	5 000,00	3 754,37	75,09%	1 363,10
0770	Wpłaty z tytułu odpłatnego nabycia prawa własności oraz prawa użytkowania wieczystego nieruchomości	110 000,00	156 926,88	156 926,88	100,00%	0,00
0920	Pozostałe odsetki	0,00	11 130,81	11 208,74	100,70%	43 839,24
<b>750</b>	<b>Administracja publiczna</b>	<b>232 177,00</b>	<b>278 507,68</b>	<b>272 198,49</b>	<b>97,73%</b>	<b>270,00</b>
0690	Wpływy z różnych opłat	0,00	0,00	2,40	0,00%	0,00
0830	Wpływy z usług	0,00	0,00	1,94	0,00%	0,00
0940	Wpływy z rozliczeń/ zwrotów z lat ubiegłych	0,00	4 192,08	4 213,05	100,50%	270,00
0970	Wpływy z różnych dochodów	0,00	300,00	545,00	181,67%	0,00
2010	Dotacje celowe otrzymane z budżetu państwa na realizację zadań bieżących z zakresu administracji rządowej oraz innych zadań zleconych gminie (związkom gmin, związkom powiatowo - gminnym) ustawami	167 809,00	209 629,00	203 047,95	96,86%	0,00
2360	Dochody jednostek samorządu terytorialnego związane z realizacją zadań z zakresu administracji rządowej oraz innych zadań zleconych ustawami	0,00	18,60	20,15	108,33%	0,00
6257	Dotacja celowa w ramach programów finansowych z udziałem środków europejskich oraz środków, o których mowa w art.5 ust. 3 pkt 5 lit a i b ustawy, lub płatności w ramach budżetu środków europejskich, realizowanych przez jednostki samorządu terytorialnego	54 712,80	54 712,80	54 712,80	100,00%	0,00

Sprawozdanie z wykonania dochodów budżetowych w 2021 r.

6259	Dotacja celowa w ramach programów finansowych z udziałem środków europejskich oraz środków, o których mowa w art. 5 ust. 3 pkt 5 lit a i b ustawy, lub płatności w ramach budżetu środków europejskich, realizowanych przez jednostki samorządu terytorialnego	9 655,20	9 655,20	9 655,20	100,00%	0,00
<b>751</b>	<b>Urzędy naczelnych organów władzy państwowej, kontroli i ochrony prawa oraz sądownictwa</b>	<b>1 689,00</b>	<b>8 438,00</b>	<b>8 363,69</b>	<b>99,12%</b>	<b>0,00</b>
2010	Dotacje celowe otrzymane z budżetu państwa na realizację zadań bieżących z zakresu administracji rządowej oraz innych zadań zleconych gminie (związkom gmin, związkom powiatowo - gminnym) ustawami	1 689,00	8 438,00	8 363,69	99,12%	0,00
<b>756</b>	<b>Dochody od osób prawnych, od osób fizycznych i od innych jednostek nie posiadających osobowości prawnej oraz wydatki związane z ich poborem</b>	<b>10 944 032,00</b>	<b>11 046 605,42</b>	<b>11 955 497,09</b>	<b>108,23%</b>	<b>2 969 851,66</b>
0010	Podatek dochodowy od osób fizycznych	5 042 032,00	5 042 032,00	5 457 659,00	108,24%	0,00
0020	Podatek dochodowy od osób prawnych	240 000,00	240 000,00	342 281,35	142,62%	0,00
0270	Wpływy z części opłaty za zezwolenia na sprzedaż napojów alkoholowych w obrocie hurtowym	0,00	18 339,08	18 339,08	100,00%	0,00
0310	Podatek od nieruchomości	3 900 000,00	3 900 000,00	4 053 684,47	103,94%	2 875 908,89
0320	Podatek rolny	1 000 000,00	1 000 000,00	1 111 166,39	111,12%	62 047,71
0330	Podatek leśny	6 000,00	6 000,00	7 102,00	118,37%	0,00
0340	Podatek od środków transportowych	326 000,00	385 407,00	418 566,00	108,60%	11 164,00
0350	Podatek od działalności gospodarczej osób fizycznych opłacany w formie karty podatkowej	10 000,00	10 000,00	10 840,84	108,41%	13 312,38
0360	Podatek od spadków i darowizn	20 000,00	20 000,00	32 554,30	162,77%	3 029,00
0410	Wpływy z opłaty skarbowej	20 000,00	20 000,00	25 076,59	125,38%	0,00
0430	Wpływy z opłaty targowej	70 000,00	0,00	0,00	0,00%	0,00
0460	Wpływy z opłaty eksploatacyjnej	30 000,00	30 000,00	16 927,32	56,42%	0,00
0490	Wpływy z innych lokalnych opłat pobieranych przez ist na podstawie odrębnych ustaw	54 000,00	65 298,68	66 157,88	101,32%	1 250,17
0500	Podatek od czynności cywilnoprawnych	211 000,00	211 000,00	289 443,44	137,18%	3 087,30
0640	Wpływy z tytułu kosztów egzekucyjnych, opłaty komorniczej i kosztów upomnień	5 000,00	5 000,00	6 882,13	137,64%	0,00
0910	Odsetki od nieterminowych wpłat podatków i opłat	10 000,00	12 619,00	17 887,00	141,75%	0,00
0920	Pozostałe odsetki	0,00	579,66	599,30	103,39%	52,21

Sprawozdanie z wykonania dochodów budżetowych w 2021 r.

2680	Rekompensaty utraconych dochodów w podatkach i opłatach lokalnych	0,00	80 330,00	80 330,00	100,00%	0,00
<b>758</b>	<b>Różne rozliczenia</b>	<b>11 809 184,00</b>	<b>12 698 420,00</b>	<b>13 597 322,50</b>	<b>107,08%</b>	<b>0,00</b>
0920	Pozostałe odsetki	3 000,00	3 000,00	1 902,50	63,42%	0,00
2750	Środki na uzupełnienie dochodów gmin	0,00	927 321,00	927 321,00	100,00%	
2920	Subwencje ogólne z budżetu państwa	11 806 184,00	11 768 099,00	11 768 099,00	100,00%	0,00
6280	Środki otrzymane od pozostałych jednostek zaliczanych do sektora finansów publicznych na finansowanie lub dofinansowanie kosztów realizacji inwestycji i zakupów inwestycyjnych jednostek zaliczanych do sektora finansów publicznych	0,00	0,00	900 000,00	0,00%	0,00
<b>801</b>	<b>Oświata i wychowanie</b>	<b>485 205,00</b>	<b>964 599,00</b>	<b>732 263,44</b>	<b>75,91%</b>	<b>3 473,49</b>
0610	Wpływy z opłat egzaminacyjnych oraz opłat za wydawanie świadectw, dyplomów, zaświadczeń, certyfikatów i ich duplikatów	0,00	0,00	26,00	0,00%	0,00
0660	Wpływy z opłat za korzystanie z wychowania przedszkolnego	11 000,00	11 000,00	8 512,37	77,39%	0,00
0670	Wpływy z opłat za korzystanie z żywienia w jednostkach realizujących zadania z zakresu wychowania przedszkolnego	258 750,00	258 750,00	145 530,86	56,24%	0,00
0690	Wpływy z różnych opłat	0,00	0,00	99,00	0,00%	0,00
0750	Wpływy z najmu i dzierżawy składników majątkowych Skarbu Państwa, jednostek samorządu terytorialnego lub innych jednostek zaliczanych do sektora finansów publicznych oraz innych umów o podobnym charakterze	3 900,00	3 900,00	1 539,19	39,47%	0,00
0830	Wpływy z usług	210 355,00	210 355,00	97 554,64	46,38%	0,00
0920	Pozostałe odsetki	0,00	0,00	77,58		0,00
0970	Wpływy z różnych dochodów	1 200,00	1 200,00	1 735,00	144,58%	0,00
2010	Dotacje celowe otrzymane z budżetu państwa na realizację zadań bieżących z zakresu administracji rządowej oraz innych zadań zleconych gminie (związkom gmin, związkom powiatowo - gminnym) ustawami	0,00	74 115,00	73 866,23	99,66%	0,00

Sprawozdanie z wykonania dochodów budżetowych w 2021 r.

2030	Dotacje celowe otrzymane z budżetu państwa na realizację własnych zadań bieżących gmin (związków gmin)	0,00	224 679,00	222 722,57	99,13%	0,00
2180	Środki z Funduszu Przeciwdziałania COVID - 19 na finansowanie lub dofinansowanie realizacji zadań związanych z przeciwdziałaniem COVID- 19	0,00	180 600,00	180 600,00	100,00%	0,00
6290	Środki na dofinansowanie własnych inwestycji gmin, powiatów (związków gmin, związków powiatowo - gminnych lub związków powiatów), samorządów województw, pozyskane z innych źródeł	0,00	0,00	0,00	0,00%	3 473,49
<b>851</b>	<b>Ochrona zdrowia</b>	<b>150 000,00</b>	<b>200 666,04</b>	<b>201 309,06</b>	<b>100,32%</b>	<b>0,00</b>
0480	Wpływy z opłat za zezwolenie na sprzedaż alkoholu	150 000,00	162 917,04	163 162,26	100,15%	0,00
0830	Wpływy z usług	0,00	0,00	502,80	0,00%	0,00
2010	Dotacje celowe otrzymane z budżetu państwa na realizację zadań bieżących z zakresu administracji rządowej oraz innych zadań zleconych gminie (związkom gmin, związkom powiatowo - gminnym) ustawami	0,00	105,00	0,00	0,00%	0,00
2180	Środki z Funduszu Przeciwdziałania COVID - 19 na finansowanie lub dofinansowanie realizacji zadań związanych z przeciwdziałaniem COVID- 19	0,00	37 644,00	37 644,00	100,00%	0,00
<b>852</b>	<b>Pomoc społeczna</b>	<b>1 523 216,00</b>	<b>1 739 031,65</b>	<b>1 742 950,39</b>	<b>100,23%</b>	<b>7 810,84</b>
0640	Wpływy z tytułu kosztów egzekucyjnych, opłaty komorniczej i kosztów upomnień	0,00	0,00	23,20		0,00
0830	Wpływy z usług	30 000,00	30 000,00	56 712,69	189,04%	2 703,80
0920	Pozostałe odsetki	0,00	0,00	108,89	0,00%	555,60
0940	Wpływy z rozliczeń/ zwrotów z lat ubiegłych	0,00	1 872,65	1 872,65	100,00%	554,01
0970	Wpływy z różnych dochodów	0,00	0,00	539,60		3 948,83
2010	Dotacje celowe otrzymane z budżetu państwa na realizację zadań bieżących z zakresu administracji rządowej oraz innych zadań zleconych gminie (związkom gmin, związkom powiatowo - gminnym) ustawami	48 314,00	59 149,00	57 617,95	97,41%	0,00
2030	Dotacje celowe otrzymane z budżetu państwa na realizację własnych zadań bieżących gmin (związków gmin)	1 444 902,00	1 633 634,00	1 611 608,46	98,65%	0,00

Sprawozdanie z wykonania dochodów budżetowych w 2021 r.

	2360	Dochody jednostek samorządu terytorialnego związane z realizacją zadań z zakresu administracji rządowej oraz innych zadań zleconych ustawami	0,00	0,00	106,55		48,60
	2700	Środki na dofinansowanie własnych zadań bieżących gmin, powiatów( związków gmin, związków powiatowo - gminnych, związków powiatów), samorządów województw, pozyskane z innych źródeł	0,00	14 376,00	14 360,40		0,00
<b>854</b>		<b>Edukacyjna opieka wychowawcza</b>	<b>0,00</b>	<b>123 444,00</b>	<b>105 864,97</b>	<b>85,76%</b>	<b>0,00</b>
	2030	Dotacje celowe otrzymane z budżetu państwa na realizację własnych zadań bieżących gmin (związków gmin, związków powiatowo - gminnych)	0,00	123 294,00	105 714,97	85,74%	0,00
	2040	Dotacje celowe otrzymane z budżetu państwa na realizację zadań bieżących gmin z zakresu edukacyjnej opieki wychowawczej finansowanych w całości przez budżet państwa w ramach programów rządowych	0,00	150,00	150,00	100,00%	0,00
<b>855</b>		<b>Rodzina</b>	<b>11 628 288,00</b>	<b>11 224 321,57</b>	<b>11 220 650,96</b>	<b>99,97%</b>	<b>1 980 877,68</b>
	0920	Wpływy z pozostałych odsetek	0,00	507,54	507,54	100,00%	12 454,21
	0940	Wpływy z rozliczeń/ zwrotów z lat ubiegłych	0,00	9 374,03	9 374,03	100,00%	25 783,05
	2010	Dotacje celowe otrzymane z budżetu państwa na realizację zadań bieżących z zakresu administracji rządowej oraz innych zadań zleconych gminie (związkom gmin, związkom powiatowo - gminnym) ustawami	3 762 946,00	3 348 007,00	3 333 451,55	99,57%	0,00
	2060	Dotacje celowe otrzymane z budżetu państwa na zadania bieżące z zakresu administracji rządowej zlecone gminom (związkom gmin, związkom powiatowo - gminnym), związane z realizacją świadczenia wychowawczego stanowiącego pomoc państwa w wychowaniu dzieci.	7 820 342,00	7 821 433,00	7 821 433,00	100,00%	0,00
	2360	Dochody jednostek samorządu terytorialnego związane z realizacją zadań z zakresu administracji rządowej oraz innych zadań zleconych ustawami	45 000,00	45 000,00	55 884,84	124,19%	1 942 640,42

## Sprawozdanie z wykonania dochodów budżetowych w 2021 r.

<b>900</b>	<b>Gospodarka komunalna i ochrona środowiska</b>	<b>1 421 500,00</b>	<b>2 042 164,26</b>	<b>1 974 626,65</b>	<b>96,69%</b>	<b>212 417,43</b>
	Wpływy z innych lokalnych opłat pobieranych przez jest na podstawie odrębnych ustaw	1 412 700,00	1 514 700,00	1 421 904,61	93,87%	149 808,06
	Wpływy z tytułu kosztów egzekucyjnych, opłaty komorniczej i kosztów upomnień	0,00	5 874,41	6 068,89	103,31%	0,00
	Wpływy z różnych opłat	8 800,00	8 800,00	10 388,80	118,05%	0,00
	Wpływy z dywidend	0,00	500 000,00	500 000,00	100,00%	0,00
	Wpływy z usług	0,00	15,45	15,45	100,00%	53 647,37
	Pozostałe odsetki	0,00	3 774,40	3 914,90	103,72%	7 962,00
	Środki otrzymane od pozostałych jednostek zaliczanych do sektora finansów publicznych na realizację zadań bieżących jednostek zaliczanych do sektora finansów publicznych	0,00	9 000,00	32 334,00	359,27%	
	6290	0,00	0,00	0,00		1 000,00
<b>921</b>	<b>Kultura i ochrona dziedzictwa narodowego</b>	<b>0,00</b>	<b>40 000,00</b>	<b>37 973,95</b>	<b>94,93%</b>	<b>0,00</b>
	Dotacje celowe otrzymane od samorządu województwa na zadania bieżące realizowane na podstawie porozumień ( umów) między jednostkami samorządu terytorialnego	0,00	40 000,00	37 973,95	94,93%	0,00
<b>926</b>	<b>Kultura fizyczna</b>	<b>0,00</b>	<b>70 012,44</b>	<b>70 012,44</b>	<b>100,00%</b>	<b>0,00</b>



Sprawozdanie z wykonania dochodów budżetowych w 2021 r.

	Wpływy ze zwrotów dotacji oraz płatności wykorzystanych niezgodnie z przeznaczeniem lub wykorzystanych z naruszeniem procedur, o których mowa w art. 184 ustawy, pobranych nienależnie lub w nadmiernej wysokości	0,00	12,44	12,44	100,00%	0,00
2910						
	Dotacja celowa otrzymana z samorządu województwa na inwestycje i zakupy inwestycyjne realizowane na podstawie porozumień ( umów) między jednostkami samorządu terytorialnego	0,00	70 000,00	70 000,00	100,00%	
6630						
	<b>RAZEM DOCHODY</b>	<b>38 363 791,00</b>	<b>41 651 815,18</b>	<b>43 113 121,83</b>	<b>103,51%</b>	<b>5 282 678,45</b>
	<b>w tym:</b>					
	dochody bieżące	<b>38 184 423,00</b>	<b>41 078 890,30</b>	<b>41 651 950,84</b>	<b>101,40%</b>	<b>5 276 841,86</b>
	dochody majątkowe	<b>179 368,00</b>	<b>572 924,88</b>	<b>1 461 170,99</b>	<b>255,04%</b>	<b>5 836,59</b>

Krośniewice, 28.03.2022 r.

BURMISTRZ KROŚNIEWIC

Katarzyna Erdman

Sprawozdanie z wykonania dochodów w 2021 r. zadań z zakresu administracji rządowej zleconych gminom

Dział	§	Treść	Budżet plan na 2021r.	Budżetplan na 31.12.2021 r. po zmianach	Wykonanie na 31.12. 2021 r.	% wykonania	Należności do zapłaty - zaległości
<b>010</b>		<b>Rolnictwo i łowiectwo</b>	<b>0,00</b>	<b>702 069,57</b>	<b>702 022,08</b>	<b>99,99%</b>	<b>0,00</b>
	2010	Dotacje celowe otrzymane z budżetu państwa na realizację zadań bieżących z zakresu administracji rządowej oraz innych zadań zleconych gminie (związkom gmin, związkom powiatowo - gminnym) ustawami	0,00	702 069,57	702 022,08	99,99%	0,00
<b>750</b>		<b>Administracja publiczna</b>	<b>167 809,00</b>	<b>209 629,00</b>	<b>203 047,95</b>	<b>96,86%</b>	<b>0,00</b>
	2010	Dotacje celowe otrzymane z budżetu państwa na realizację zadań bieżących z zakresu administracji rządowej oraz innych zadań zleconych gminie (związkom gmin, związkom powiatowo - gminnym) ustawami	167 809,00	209 629,00	203 047,95	96,86%	0,00
<b>751</b>		<b>Urzędy naczelnych organów władzy państwowej, kontroli i ochrony prawa oraz sądownictwa</b>	<b>1 689,00</b>	<b>8 438,00</b>	<b>8 363,69</b>	<b>99,12%</b>	<b>0,00</b>
	2010	Dotacje celowe otrzymane z budżetu państwa na realizację zadań bieżących z zakresu administracji rządowej oraz innych zadań zleconych gminie (związkom gmin, związkom powiatowo - gminnym) ustawami	1 689,00	8 438,00	8 363,69	99,12%	0,00
<b>801</b>		<b>Oświata i wychowanie</b>	<b>0,00</b>	<b>74 115,00</b>	<b>73 866,23</b>	<b>99,66%</b>	<b>0,00</b>

		2010	Dotacje celowe otrzymane z budżetu państwa na realizację zadań bieżących z zakresu administracji rządowej oraz innych zadań zleconych gminie (związkom gmin, związkom powiatowo - gminnym) ustawami	0,00	74 115,00	73 866,23	99,66%	0,00
<b>851</b>	<b>Ochrona zdrowia</b>			<b>0,00</b>	<b>105,00</b>	<b>0,00</b>	<b>0,00%</b>	<b>0,00</b>
		2010	Dotacje celowe otrzymane z budżetu państwa na realizację zadań bieżących z zakresu administracji rządowej oraz innych zadań zleconych gminie (związkom gmin, związkom powiatowo - gminnym) ustawami	0,00	105,00	0,00	0,00%	0,00
<b>852</b>	<b>Pomoc społeczna</b>			<b>48 314,00</b>	<b>59 149,00</b>	<b>57 617,95</b>	<b>97,41%</b>	<b>0,00</b>
		2010	Dotacje celowe otrzymane z budżetu państwa na realizację zadań bieżących z zakresu administracji rządowej oraz innych zadań zleconych gminie (związkom gmin, związkom powiatowo - gminnym) ustawami	48 314,00	59 149,00	57 617,95	97,41%	0,00
<b>855</b>	<b>Rodzina</b>			<b>11 583 288,00</b>	<b>11 169 440,00</b>	<b>11 154 884,55</b>	<b>99,87%</b>	<b>0,00</b>

		Dotacje celowe otrzymane z budżetu państwa na realizację zadań bieżących z zakresu administracji rządowej oraz innych zadań zleconych gminie (związkom gmin, związkom powiatowo - gminnym) ustawami	3 762 946,00	3 348 007,00	3 333 451,55	99,57%	0,00
	2010						
		Dotacje celowe otrzymane z budżetu państwa na zadania bieżące z zakresu administracji rządowej zlecone gminom (związkom gminnym), związane z realizacją świadczenia wychowawczego stanowiącego pomoc państwa w wychowaniu dzieci	7 820 342,00	7 821 433,00	7 821 433,00	100,00%	0,00
	2060						
<b>Razem</b>			<b>11 801 100,00</b>	<b>12 222 945,57</b>	<b>12 199 802,45</b>	<b>99,81%</b>	<b>0,00</b>

Krośniewice, 28.03.2022 r.

BURMISTRZ KROŚNIEWIC  
Katarzyna Erdman

SKARBNIK GMINY  
Beata Jankowska

Sprawozdanie z wykonania wydatków w 2021 r.

Dział	Rozdział	Treść	Budżet planowany 01.01.2021 r.	Budżet planowany 31.12.2021 r.	Budżet wykonany 31.12.2021 r.	% wykonania	Zobowiązania na 31.12.2021 r.	w tym: zobow. wymagalne
1	2	3	4	5	6	7	8	9
010		Rolnictwo i leśnictwo	20 000,00	724 620,89	724 573,40	99,99%	0,00	0,00
		Wynagrodzenia i składki od nich naliczane	0,00	9 233,96	9 233,96	100,00%	0,00	0,00
		Wydatki na realizację zadań statutowych	20 000,00	715 386,93	715 339,44	99,99%	0,00	0,00
		Wydatki na realizację zadań statutowych	20 000,00	22 551,32	22 551,32	100,00%	0,00	0,00
01030		Izby rolnicze	20 000,00	22 551,32	22 551,32	100,00%	0,00	0,00
		Wydatki na realizację zadań statutowych	0,00	692 835,61	692 788,12	99,99%	0,00	0,00
		Wynagrodzenia i składki od nich naliczane	0,00	9 233,96	9 233,96	100,00%	0,00	0,00
01095		Pozostała działalność	0,00	702 069,57	702 022,08	99,99%	0,00	0,00
400		Wytwarzanie i zaopatrywanie w energię elektryczną gaz i wodę	690 295,00	341 258,15	341 258,15	100,00%	0,00	0,00
		Wydatki majątkowe	690 295,00	341 258,15	341 258,15	100,00%	0,00	0,00
		Wydatki majątkowe	690 295,00	341 258,15	341 258,15	100,00%	0,00	0,00
500		Dostarczanie wody	213 000,00	104 980,00	98 048,41	93,40%	7 261,51	0,00
		Wydatki na realizację zadań statutowych	73 000,00	73 000,00	66 068,41	90,50%	7 261,51	0,00
		Wydatki majątkowe w tym:	140 000,00	31 980,00	31 980,00	100,00%	0,00	0,00
		Wydatki na programy finansowane z udziałem środków, o których mowa w art. 5 ust1 pkt 2 i 3	0,00	31 980,00	31 980,00	100,00%	0,00	0,00
50095		Pozostała działalność	213 000,00	104 980,00	98 048,41	93,40%	7 261,51	0,00
600		Transport i łączność	4 172 865,61	7 611 983,67	7 324 726,54	96,23%	0,00	0,00
		Wydatki na realizację zadań statutowych	390 000,00	450 228,68	441 287,83	98,01%	0,00	0,00
		Dotacje na zadania bieżące	11 767,91	11 767,91	11 767,91	100,00%	0,00	0,00
		Wydatki majątkowe	3 771 097,70	7 149 987,08	6 871 670,80	96,11%	0,00	0,00
		Dotacje na zadania bieżące	11 767,91	11 767,91	11 767,91	100,00%	0,00	0,00
60004		Lokalny transport zbiorowy	11 767,91	11 767,91	11 767,91	100,00%	0,00	0,00
		Wydatki na realizację zadań statutowych	390 000,00	450 228,68	441 287,83	98,01%	0,00	0,00
		Wydatki majątkowe	3 771 097,70	7 149 987,08	6 871 670,80	96,11%	0,00	0,00
60016		Drogi publiczne gminne	4 161 097,70	7 600 215,76	7 312 958,63	96,22%	0,00	0,00
700		Gospodarka mieszkaniowa	624 352,00	719 161,00	696 581,33	96,86%	9 385,63	0,00
		Wynagrodzenia i składki od nich naliczane	9 000,00	15 800,00	15 010,50	95,00%	0,00	0,00
		Wydatki na realizację zadań statutowych	395 352,00	440 416,00	418 681,40	95,06%	9 385,63	0,00
		Dotacje na zadania bieżące	220 000,00	220 000,00	219 974,43	99,99%	0,00	0,00
		Wydatki majątkowe	0,00	42 945,00	42 945,00	100,00%	0,00	0,00
		Dotacje na zadania bieżące	220 000,00	220 000,00	219 974,43	99,99%	0,00	0,00
70004		Różne jednostki obsługi gospodarki mieszkaniowej	220 000,00	220 000,00	219 974,43	99,99%	0,00	0,00
		Wynagrodzenia i składki od nich naliczane	9 000,00	15 800,00	15 010,50	95,00%	0,00	0,00
		Wydatki na realizację zadań statutowych	395 352,00	440 416,00	418 681,40	95,06%	9 385,63	0,00
		Wydatki majątkowe	0,00	42 945,00	42 945,00	100,00%	0,00	0,00
70005		Gospodarka gruntami i nieruchomościami	404 352,00	499 161,00	476 606,90	95,48%	9 385,63	0,00
		Administracja publiczna	3 641 709,78	3 804 300,38	3 599 903,74	94,63%	179 772,57	0,00
		Wynagrodzenia i składki od nich naliczane	2 482 850,00	2 517 044,85	2 433 181,82	96,67%	168 638,33	0,00

	Wydatki na realizację zadań statutowych	837 999,78	850 174,93	762 559,77	89,69%	11 134,24	0,00
	Świadczenia na rzecz osób fizycznych	211 000,00	212 250,00	193 913,42	91,36%	0,00	0,00
	Dotacje na zadania bieżące	24 492,00	24 492,00	24 492,00	100,00%	0,00	0,00
	Wydatki majątkowe	85 368,00	200 338,60	185 756,73	92,72%	0,00	0,00
	Wydatki na programy finansowane z udziałem środków, o których mowa w art. 5 ust1 pkt 2 i 3	64 368,00	64 368,00	62 841,13	97,63%	0,00	0,00
	Wynagrodzenia i składki od nich naliczane	217 546,00	228 046,85	220 146,32	96,54%	15 944,02	0,00
	Wydatki na realizację zadań statutowych	11 850,78	17 659,93	17 653,93	99,97%	0,00	0,00
	Świadczenia na rzecz osób fizycznych	0,00	1 250,00	1 250,00	100,00%	0,00	0,00
75011	Urzędy wojewódzkie	229 396,78	246 956,78	239 050,25	96,80%	15 944,02	0,00
	Wydatki na realizację zadań statutowych	26 500,00	26 500,00	24 229,75	91,43%	0,00	0,00
	Świadczenia na rzecz osób fizycznych	207 000,00	207 000,00	190 353,53	91,96%	0,00	0,00
75022	Rady gmin (miast i miast na prawach powiatu)	233 500,00	233 500,00	214 583,28	91,90%	0,00	0,00
	Wynagrodzenia i składki od nich naliczane	2 235 304,00	2 235 304,00	2 165 787,87	96,89%	152 694,31	0,00
	Wydatki na realizację zadań statutowych	746 449,00	752 249,00	676 695,38	89,96%	9 996,36	0,00
	Świadczenia na rzecz osób fizycznych	4 000,00	4 000,00	2 309,89	57,75%	0,00	0,00
	Wydatki majątkowe	0,00	114 970,60	114 920,60	99,96%	0,00	0,00
75023	Urzędy gmin (miast)	2 985 753,00	3 106 523,60	2 959 713,74	95,27%	162 690,57	0,00
	Wynagrodzenia i składki od nich naliczane	0,00	23 684,00	23 681,63	99,98%	0,00	0,00
	Wydatki na realizację zadań statutowych	0,00	566,00	566,00	100,00%	0,00	0,00
75056	Spis powszechny i inne	0,00	24 260,00	24 257,63	99,99%	0,00	0,00
	Wydatki na realizację zadań statutowych	6 000,00	6 000,00	5 461,55	91,03%	210,00	0,00
75075	Promocja jednostek samorządu terytorialnego	6 000,00	6 000,00	5 461,55	91,03%	210,00	0,00
	Wynagrodzenia i składki od nich naliczane	30 000,00	30 000,00	23 556,00	78,52%	0,00	0,00
	Wydatki na realizację zadań statutowych	47 200,00	47 200,00	37 953,16	80,41%	927,88	0,00
	Dotacje na zadania bieżące	24 492,00	24 492,00	24 492,00	100,00%	0,00	0,00
	Wydatki majątkowe w tym:	85 368,00	85 368,00	70 636,13	82,98%	0,00	0,00
	Wydatki na programy finansowane z udziałem środków, o których mowa w art. 5 ust1 pkt 2 i 3	64 368,00	64 368,00	62 841,13	97,63%	0,00	0,00
75095	Pozostała działalność	187 060,00	187 060,00	156 837,29	83,84%	927,88	0,00
751	Urzędy naczelnych organów władzy państwowej, kontroli i ochrony prawa oraz sądownictwa	35 185,00	41 934,00	34 415,11	82,07%	0,00	0,00
	Wynagrodzenia i składki od nich naliczane	18 674,00	21 123,10	19 309,51	91,41%	0,00	0,00
	Wydatki na realizację zadań statutowych	2 816,00	3 460,90	1 130,60	32,67%	0,00	0,00
	Świadczenia na rzecz osób fizycznych	13 695,00	17 350,00	13 975,00	80,55%	0,00	0,00
	Wynagrodzenia i składki od nich naliczane	1 689,00	1 689,00	1 689,00	100,00%	0,00	0,00
75101	Urzędy naczelnych organów władzy państwowej, kontroli i ochrony prawa	1 689,00	1 689,00	1 689,00	100,00%	0,00	0,00
	Wynagrodzenia i składki od nich naliczane	16 985,00	19 434,10	17 620,51	90,67%	0,00	0,00
	Wydatki na realizację zadań statutowych	2 816,00	3 460,90	1 130,60	32,67%	0,00	0,00
	Świadczenia na rzecz osób fizycznych	13 695,00	17 350,00	13 975,00	80,55%	0,00	0,00
75109	Wybory do rad gmin, rad powiatów i sejmików województw, wybory wójtów, burmistrzów i prezydentów miast oraz referenda gminne, powiatowej wojewódzkie	33 496,00	40 245,00	32 726,11	81,32%	0,00	0,00
754	Bezpieczeństwo publiczne i ochrona przeciwpożarowa	326 052,00	336 052,00	162 695,74	48,41%	596,21	0,00
	Wynagrodzenia i składki od nich naliczane	72 400,00	72 400,00	52 293,07	72,23%	0,00	0,00

## Sprawozdanie z wykonania wydatków w 2021 r.

	Wydatki na realizację zadań statutowych	223 652,00	223 652,00	85 550,78	38,25%	596,21	0,00
	Świadczenia na rzecz osób fizycznych	30 000,00	30 000,00	24 851,89	82,84%	0,00	0,00
	Wydatki majątkowe	0,00	10 000,00	0,00	0,00%	0,00	0,00
	Wydatki majątkowe	0,00	10 000,00	0,00	0,00%	0,00	0,00
75404	Komendy wojewódzkie Policji	0,00	10 000,00	0,00	0,00%	0,00	0,00
	Wynagrodzenia i składki od nich naliczane	72 400,00	72 400,00	52 293,07	72,23%	0,00	0,00
	Wydatki na realizację zadań statutowych	107 300,00	107 300,00	85 550,78	79,73%	596,21	0,00
	Świadczenia na rzecz osób fizycznych	30 000,00	30 000,00	24 851,89	82,84%	0,00	0,00
75412	Ochotnicze strażne pożarne	209 700,00	209 700,00	162 695,74	77,58%	596,21	0,00
	Wydatki na realizację zadań statutowych	116 352,00	116 352,00	0,00	0,00%	0,00	0,00
75421	Zarządzanie kryzysowe	116 352,00	116 352,00	0,00	0,00%	0,00	0,00
757	Obsługa długu publicznego	120 000,00	120 000,00	90 029,92	75,02%	789,15	0,00
	Obsługa długu	120 000,00	120 000,00	90 029,92	75,02%	789,15	0,00
	Obsługa długu	120 000,00	120 000,00	90 029,92	75,02%	789,15	0,00
	Obsługa papierów wartościowych, kredytów i pożyczek jednostek samorządu terytorialnego	120 000,00	120 000,00	90 029,92	75,02%	789,15	0,00
758	Różne rozliczenia	50 000,00	0,00	0,00	0,00%	0,00	0,00
	Wydatki na realizację zadań statutowych	50 000,00	0,00	0,00	0,00%	0,00	0,00
	Wydatki na realizację zadań statutowych-rezerwa	50 000,00	0,00	0,00	0,00%	0,00	0,00
75818	Rezerwy ogólne i celowe	50 000,00	0,00	0,00	0,00%	0,00	0,00
801	Oświata i wychowanie	12 811 322,04	13 286 673,04	12 222 259,58	91,99%	692 559,01	0,00
	Wynagrodzenia i składki od nich naliczane	9 787 600,00	9 594 603,00	9 065 364,07	94,48%	661 559,21	0,00
	Wydatki na realizację zadań statutowych	1 842 419,04	2 234 144,83	1 749 751,21	78,32%	30 998,42	0,00
	Świadczenia na rzecz osób fizycznych	407 177,00	414 077,00	367 832,03	88,83%	1,38	0,00
	Dotacje na zadania bieżące	674 126,00	913 848,21	909 312,27	100,00%	0,00	0,00
	Wydatki majątkowe	100 000,00	130 000,00	130 000,00	100,00%	0,00	0,00
	Wynagrodzenia i składki od nich naliczane	5 660 014,00	5 533 107,00	5 370 580,88	97,06%	396 889,83	0,00
	Wydatki na realizację zadań statutowych	766 053,00	983 153,00	665 555,59	67,70%	26 516,37	0,00
	Świadczenia na rzecz osób fizycznych	222 380,00	226 380,00	219 531,55	96,97%	0,00	0,00
80101	Szkoły podstawowe	6 668 447,00	6 742 640,00	6 255 668,02	92,78%	423 406,20	0,00
	Wynagrodzenia i składki od nich naliczane	320 246,00	320 246,00	283 720,12	88,59%	21 686,42	0,00
	Wydatki na realizację zadań statutowych	105 600,00	118 100,00	78 123,84	66,15%	0,00	0,00
	Świadczenia na rzecz osób fizycznych	14 000,00	14 000,00	13 150,64	93,93%	0,00	0,00
80103	Oddziały przedszkolne w szkołach podstawowych	439 845,00	452 346,00	374 994,60	82,90%	21 686,42	0,00
	Wynagrodzenia i składki od nich naliczane	1 174 194,00	1 155 812,00	1 047 726,00	90,65%	78 748,49	0,00
	Wydatki na realizację zadań statutowych	149 450,00	190 380,00	184 524,91	96,92%	2 395,84	0,00
	Świadczenia na rzecz osób fizycznych	35 100,00	35 100,00	33 105,06	94,32%	1,38	0,00
80104	Przedszkola	1 358 744,00	1 381 292,00	1 265 355,97	91,61%	81 145,71	0,00
	Wynagrodzenia i składki od nich naliczane	245 175,00	229 806,00	215 779,60	93,90%	12 205,79	0,00
	Wydatki na realizację zadań statutowych	188 201,04	203 080,04	201 288,71	99,12%	0,00	0,00
	Świadczenia na rzecz osób fizycznych	1 600,00	2 000,00	951,49	47,57%	0,00	0,00
	Wydatki majątkowe	100 000,00	130 000,00	130 000,00	100,00%	0,00	0,00
80113	Dowożenie uczniów do szkół	534 976,04	564 886,04	548 019,80	97,01%	12 205,79	0,00
	Wynagrodzenia i składki od nich naliczane	1 464 901,00	1 464 217,00	1 314 930,01	89,80%	94 603,97	0,00
	Wydatki na realizację zadań statutowych	163 045,00	163 045,00	138 934,42	85,21%	2 086,21	0,00
	Świadczenia na rzecz osób fizycznych	96 093,00	96 093,00	66 788,01	69,50%	0,00	0,00
80120	Licea ogólnokształcące	1 724 039,00	1 723 355,00	1 520 652,44	88,24%	96 690,18	0,00
	Wydatki na realizację zadań statutowych	23 100,00	23 100,00	18 712,50	81,01%	0,00	0,00

Sprawozdanie z wykonania wydatków w 2021 r.

80146	Dokształcanie i doskonalenie nauczycieli	23 100,00	23 100,00	18 712,50	81,01%	0,00	0,00
	Wynagrodzenia i składki od nich naliczane	221 866,00	219 134,00	218 284,28	99,61%	16 780,36	0,00
	Wydatki na realizację zadań statutowych	230 410,00	232 962,00	151 988,86	65,24%	0,00	0,00
	Świadczenia na rzecz osób fizycznych	500,00	500,00	210,00	42,00%	0,00	0,00
80148	Stołówki szkolne i przedszkolne	452 596,00	452 596,00	370 483,14	81,86%	16 780,36	0,00
	Wynagrodzenia i składki od nich naliczane	280 020,00	276 827,00	247 869,24	89,54%	20 519,23	0,00
	Wydatki na realizację zadań statutowych	21 348,00	24 541,00	24 468,31	99,70%	0,00	0,00
	Świadczenia na rzecz osób fizycznych	13 400,00	13 400,00	13 266,80	99,01%	0,00	0,00
80149	Realizacja zadań wymagających stosowania specjalnej organizacji nauki i metod pracy dla dzieci w przedszkolach, oddziałach przedszkolnych w szkołach podstawowych i innych formach wychowania przedszkolnego	314 768,00	314 768,00	285 604,35	90,73%	20 519,23	0,00
	Wynagrodzenia i składki od nich naliczane	361 810,00	355 810,00	345 314,68	97,05%	19 051,33	0,00
	Wydatki na realizację zadań statutowych	27 812,00	44 812,00	40 229,66	89,77%	0,00	0,00
	Świadczenia na rzecz osób fizycznych	16 800,00	19 300,00	13 969,28	72,36%	0,00	0,00
80150	Realizacja zadań wymagających stosowania specjalnej organizacji nauki i metod pracy dla dzieci i młodzieży w szkołach podstawowych	406 422,00	419 922,00	399 513,62	95,14%	19 051,33	0,00
	Wynagrodzenia i składki od nich naliczane	38 554,00	38 554,00	20 073,76	52,07%	1 073,79	0,00
	Wydatki na realizację zadań statutowych	4 200,00	4 200,00	3 761,76	89,57%	0,00	0,00
	Świadczenia na rzecz osób fizycznych	1 304,00	1 304,00	859,20	65,89%	0,00	0,00
80152	Realizacja zadań wymagających stosowania specjalnej organizacji nauki i metod pracy dla dzieci i młodzieży w gimnazjach, klasach dotychczasowego gimnazjum prowadzonych w szkołach innego typu, liceach ogólnokształcących, technikum, branżowych szkołach I i II stopnia i klasach dotychczasowej zasadniczej szkoły zawodowej prowadzonych w branżowych szkołach I stopnia oraz szkołach artystycznych	44 058,00	44 058,00	24 694,72	56,05%	1 073,79	0,00
	Wydatki na realizację zadań statutowych	0,00	70 571,79	70 323,02	99,65%	0,00	0,00
	Dotacje na zadania bieżące	0,00	3 543,21	3 543,21	100,00%	0,00	0,00
80153	Zapewnienie uczniom prawa do bezpłatnego dostępu do podręczników, materiałów edukacyjnych lub materiałów ćwiczeniowych	0,00	74 115,00	73 866,23	99,66%	0,00	0,00
	Wynagrodzenia i składki od nich naliczane	1 000,00	1 090,00	1 085,50	99,59%	0,00	0,00
	Wydatki na realizację zadań statutowych	163 200,00	176 200,00	171 839,63	97,53%	0,00	0,00
	Dotacje na zadania bieżące	674 126,00	910 305,00	905 769,06	99,50%	0,00	0,00
	Świadczenia na rzecz osób fizycznych	6 000,00	6 000,00	6 000,00	100,00%	0,00	0,00
80195	Pozostała działalność	844 326,00	1 093 595,00	1 084 694,19	99,19%	0,00	0,00
	<b>Ochrona zdrowia</b>	<b>160 000,00</b>	<b>270 345,95</b>	<b>241 057,44</b>	<b>89,17%</b>	<b>2 012,00</b>	<b>0,00</b>
	Wynagrodzenia i składki od nich naliczane	32 000,00	51 331,24	49 001,24	95,46%	0,00	0,00
	Wydatki na realizację zadań statutowych	66 000,00	144 328,39	127 369,98	88,25%	1 112,00	0,00
	Dotacje na zadania bieżące	62 000,00	62 000,00	52 000,00	83,87%	0,00	0,00
	Wydatki majątkowe	0,00	12 686,22	12 686,22	100,00%	900,00	0,00
	Wydatki na realizację zadań statutowych	10 000,00	10 000,00	10 000,00	100,00%	0,00	0,00
85153	Zwalczanie narkomanii	10 000,00	10 000,00	10 000,00	100,00%	0,00	0,00
	Wynagrodzenia i składki od nich naliczane	32 000,00	40 500,00	38 170,00	94,25%	0,00	0,00



Sprawozdanie z wykonania wydatków w 2021 r.

	Wydatki na realizację zadań statutowych	107 410,63	90 557,22	84,31%	1 112,00	0,00
	Dotacje na zadania bieżące	52 000,00	52 000,00	100,00%	0,00	0,00
85154	Przeciwdziałanie alkoholizmowi	140 000,00	180 727,22	90,40%	1 112,00	0,00
	Wynagrodzenia i składki od nich naliczane	0,00	10 831,24	100,00%	0,00	0,00
	Wydatki na realizację zadań statutowych	0,00	26 817,76	99,61%	0,00	0,00
	Dotacje na zadania bieżące	10 000,00	0,00	0,00%	0,00	0,00
	Wydatki majątkowe	0,00	12 686,22	100,00%	900,00	0,00
85195	Pozostała działalność	10 000,00	60 435,22	83,28%	900,00	0,00
		<b>3 488 753,00</b>	<b>3 478 509,87</b>	<b>94,65%</b>	<b>79 870,66</b>	<b>0,00</b>
852	Pomoc społeczna	1 228 377,00	1 231 355,04	97,93%	79 530,12	0,00
	Wynagrodzenia i składki od nich naliczane	522 142,00	466 860,24	85,41%	340,54	0,00
	Wydatki na realizację zadań statutowych	1 738 234,00	1 805 793,13	95,18%	0,00	0,00
	Świadczenia na rzecz osób fizycznych	5 000,00	0,00	0,00%	0,00	0,00
	Wynagrodzenia i składki od nich naliczane	7 000,00	5 149,77	73,57%	0,00	0,00
	Wydatki na realizację zadań statutowych	12 000,00	7 000,00	73,57%	0,00	0,00
85205	Zadania w zakresie przeciwdziałania przemocy w rodzinie	42 625,00	39 796,87	97,35%	0,00	0,00
	Wydatki na realizację zadań statutowych	639 934,00	692 705,00	99,42%	0,00	0,00
85213	Składki na ubezpieczenia zdrowotne opłacane za osoby pobierające niektóre świadczenia z pomocy społecznej oraz niektóre świadczenia rodzinne	639 934,00	692 705,00	99,42%	0,00	0,00
	Świadczenia na rzecz osób fizycznych	320 000,00	329 706,00	81,32%	0,00	0,00
85214	Zasiłki i pomoc w naturze oraz składki na ubezpieczenia emerytalne i rentowe	0,00	194,00	84,59%	0,00	0,00
	Wydatki na realizację zadań statutowych	320 000,00	329 900,00	81,33%	0,00	0,00
85215	Dotatki mieszkaniowe	463 232,00	476 391,00	98,89%	0,00	0,00
	Świadczenia na rzecz osób fizycznych	0,00	1 551,78	100,00%	0,00	0,00
	Wydatki na realizację zadań statutowych	463 232,00	477 942,78	98,90%	0,00	0,00
85216	Zasiłki stałe	745 400,00	753 656,00	97,01%	48 711,07	0,00
	Wynagrodzenia i składki od nich naliczane	184 717,00	238 162,26	89,44%	340,54	0,00
	Wydatki na realizację zadań statutowych	19 457,00	29 307,74	99,88%	0,00	0,00
	Świadczenia na rzecz osób fizycznych	949 574,00	1 021 126,00	95,33%	49 051,61	0,00
85219	Ośrodki pomocy społecznej	477 977,00	463 323,04	99,36%	30 819,05	0,00
	Wynagrodzenia i składki od nich naliczane	33 000,00	29 782,96	87,16%	0,00	0,00
	Wydatki na realizację zadań statutowych	6 500,00	6 500,00	81,92%	0,00	0,00
	Świadczenia na rzecz osób fizycznych	517 477,00	499 606,00	98,40%	30 819,05	0,00
85228	Usługi opiekuńcze i specjalistyczne usługi opiekuńcze	279 111,00	357 786,00	95,95%	0,00	0,00
	Świadczenia na rzecz osób fizycznych	279 111,00	357 786,00	95,95%	0,00	0,00
85230	Pomoc w zakresie dożywiania	0,00	14 376,00	79,21%	0,00	0,00
	Wynagrodzenia i składki od nich naliczane	254 800,00	230 130,00	79,21%	0,00	0,00
	Wydatki na realizację zadań statutowych	10 000,00	4 830,00	0,00%	0,00	0,00
	Świadczenia na rzecz osób fizycznych	264 800,00	249 336,00	78,87%	0,00	0,00
85295	Pozostała działalność	307 820,00	431 264,00	87,83%	15 886,67	0,00
	Edukacyjna opieka wychowawcza	245 940,00	242 940,00	93,14%	15 886,67	0,00
	Wynagrodzenia i składki od nich naliczane	10 680,00	10 680,00	89,67%	0,00	0,00
	Wydatki na realizację zadań statutowych	51 200,00	177 644,00	80,45%	0,00	0,00
	Świadczenia na rzecz osób fizycznych	245 940,00	242 940,00	93,14%	15 886,67	0,00

Sprawozdanie z wykonania wydatków w 2021 r.

	Wydatki na realizację zadań statutowych	10 680,00	10 680,00	9 576,35	89,67%	0,00	0,00
	Świadczenia na rzecz osób fizycznych	11 200,00	14 200,00	10 618,22	74,78%	0,00	0,00
85401	Świetlice szkolne	267 820,00	267 820,00	246 464,71	92,03%	15 886,67	0,00
	Świadczenia na rzecz osób fizycznych	40 000,00	163 444,00	132 293,72	80,94%	0,00	0,00
85415	Pomoc materialna dla uczniów	40 000,00	163 444,00	132 293,72	80,94%	0,00	0,00
	<b>Rodzina</b>	<b>11 745 094,00</b>	<b>11 370 497,57</b>	<b>11 352 086,33</b>	<b>99,84%</b>	<b>15 063,17</b>	<b>0,00</b>
	<b>Wynagrodzenia i składki od nich naliczane</b>	<b>382 820,00</b>	<b>364 969,93</b>	<b>353 229,77</b>	<b>96,78%</b>	<b>15 063,17</b>	<b>0,00</b>
	Wydatki na realizację zadań statutowych	145 255,00	194 304,39	189 639,30	97,60%	0,00	0,00
	Świadczenia na rzecz osób fizycznych	11 217 019,00	10 811 223,25	10 809 217,26	99,98%	0,00	0,00
	Wynagrodzenia i składki od nich naliczane	63 350,00	54 401,76	54 401,76	100,00%	4 017,16	0,00
	Wydatki na realizację zadań statutowych	3 020,00	14 435,98	14 435,98	100,00%	0,00	0,00
	Świadczenia na rzecz osób fizycznych	7 753 972,00	7 755 017,52	7 755 017,52	100,00%	0,00	0,00
85501	Świadczenie wychowawcze	7 820 342,00	7 823 855,26	7 823 855,26	100,00%	4 017,16	0,00
	Wynagrodzenia i składki od nich naliczane	264 315,00	266 054,00	254 335,61	95,60%	7 647,22	0,00
	Wydatki na realizację zadań statutowych	4 000,00	10 252,47	10 252,47	100,00%	0,00	0,00
	Świadczenia na rzecz osób fizycznych	3 183 387,00	3 055 357,48	3 053 351,49	99,93%	0,00	0,00
	Świadczenia rodzinne, świadczenie z funduszu alimentacyjnego oraz składki na ubezpieczenia emerytalne i rentowe z ubezpieczenia społecznego, emerytalne i rentowe z ubezpieczenia społecznego, Wynagrodzenia i składki od nich naliczane	0	227,00	206,04	90,77%	0,00	0,00
85502		3 451 702,00	3 331 663,95	3 317 939,57	99,59%	7 647,22	0,00
85503	Karta Dużej Rodziny	0,00	227,00	206,04	90,77%	0,00	0,00
	Wynagrodzenia i składki od nich naliczane	55 155,00	44 287,17	44 286,36	100,00%	3 398,79	0,00
	Wydatki na realizację zadań statutowych	114 051,00	132 334,94	128 669,62	97,23%	0,00	0,00
	Świadczenia na rzecz osób fizycznych	279 660,00	848,25	848,25	100,00%	0,00	0,00
85504	Wspieranie rodziny	448 866,00	177 470,36	173 804,23	97,93%	3 398,79	0,00
	Wydatki na realizację zadań statutowych	24 184,00	37 281,00	36 281,23	97,32%	0,00	0,00
	Składki na ubezpieczenie zdrowotne opłacane za osoby pobierające niektóre świadczenia rodzinne oraz za osoby pobierające zasiłki dla opiekunów	24 184,00	37 281,00	36 281,23	97,32%	0,00	0,00
900	<b>Gospodarka komunalna i ochrona środowiska</b>	<b>3 178 198,20</b>	<b>4 158 227,20</b>	<b>3 864 858,11</b>	<b>92,94%</b>	<b>269 033,78</b>	<b>0,00</b>
	Wynagrodzenia i składki od nich naliczane	369 036,00	355 626,00	297 220,58	83,58%	13 878,94	0,00
	Wydatki na realizację zadań statutowych	2 509 894,00	3 472 783,00	3 357 363,47	96,68%	255 154,84	0,00
	Świadczenia na rzecz osób fizycznych	3 000,00	3 550,00	3 393,02	95,58%	0,00	0,00
	Dotacje na zadania bieżące	60 000,00	60 000,00	60 000,00	100,00%	0,00	0,00
	Wydatki majątkowe	236 268,20	266 268,20	146 881,04	55,16%	0,00	0,00
	Wydatki majątkowe	0,00	30 000,00	23 985,00	79,95%	0,00	0,00
90001	Gospodarka ściekowa i ochrona wód	0,00	30 000,00	23 985,00	79,95%	0,00	0,00
	Wynagrodzenia i składki od nich naliczane	58 196,00	57 786,00	54 049,83	96,72%	4 261,92	0,00
	Wydatki na realizację zadań statutowych	1 418 251,00	2 399 440,00	2 368 627,78	100,00%	186 975,21	0,00
	Świadczenia na rzecz osób fizycznych	0,00	250,00	250,00	100,00%	0,00	0,00
90002	Gospodarka odpadami	1 476 447,00	2 457 476,00	2 422 927,71	98,59%	186 975,21	0,00
	Wydatki na realizację zadań statutowych	75 000,00	77 200,00	75 900,07	98,32%	2 100,00	0,00
90003	Oczyszczanie miast i wsi	75 000,00	77 200,00	75 900,07	98,32%	2 100,00	0,00
	Wydatki na realizację zadań statutowych	88 000,00	79 664,20	79 527,87	99,83%	0,00	0,00
90004	Utrzymanie zieleni w miastach i gminach	88 000,00	79 664,20	79 527,87	99,83%	0,00	0,00
	Wydatki na realizację zadań statutowych	0,00	16 000,00	13 580,25	84,88%	0,00	0,00
	Dotacje na zadania bieżące	60 000,00	60 000,00	60 000,00	100,00%	0,00	0,00

Sprawozdanie z wykonania wydatków w 2021 r.

	Wydatki majątkowe	161 268,20	161 268,20	60 270,00	37,37%	0,00	0,00
90005	Ochrona powietrza atmosferycznego i klimatu	221 268,20	237 268,20	133 850,25	56,41%	0,00	0,00
	Wydatki na realizację zadań statutowych	600 000,00	600 000,00	534 026,65	89,00%	55 148,27	0,00
	Wydatki majątkowe	50 000,00	50 000,00	37 626,04	75,25%	0,00	0,00
90015	Oświetlenie ulic, placów i dróg	650 000,00	650 000,00	571 652,69	87,95%	55 148,27	0,00
90026	Pozostałe działania związane z gospodarką odpadami	40 000,00	56 001,33	55 265,33	98,69%	0,00	0,00
	Wynagrodzenia i składki od nich naliczane	310 840,00	297 840,00	243 170,65	81,64%	9 617,02	0,00
	Wydatki na realizację zadań statutowych	288 643,00	244 477,47	230 435,52	94,26%	10 831,36	0,00
	Świadczenia na rzecz osób fizycznych	3 000,00	3 300,00	3 143,02	95,24%	0,00	0,00
	Wydatki majątkowe	25 000,00	25 000,00	25 000,00	100,00%	0,00	0,00
90095	Pozostała działalność	527 483,00	570 617,47	501 749,19	87,93%	20 548,38	0,00
	<b>Kultura i ochrona dziedzictwa narodowego</b>	<b>1 180 000,00</b>	<b>1 260 000,00</b>	<b>1 254 005,97</b>	<b>99,52%</b>	<b>0,00</b>	<b>0,00</b>
	Wydatki na realizację zadań statutowych	40 000,00	80 000,00	74 212,97	92,77%	0,00	0,00
	Dotacje na zadania bieżące	1 140 000,00	1 152 000,00	1 152 000,00	100,00%	0,00	0,00
	<b>Wydatki majątkowe</b>	<b>0,00</b>	<b>28 000,00</b>	<b>27 793,00</b>	<b>99,26%</b>	<b>0,00</b>	<b>0,00</b>
	Wydatki na realizację zadań statutowych	40 000,00	80 000,00	74 212,97	92,77%	0,00	0,00
92109	Domy i ośrodki kultury, świetlice i kluby	40 000,00	80 000,00	74 212,97	92,77%	0,00	0,00
	Dotacje na zadania bieżące	1 140 000,00	1 152 000,00	1 152 000,00	100,00%	0,00	0,00
	Wydatki majątkowe	0,00	28 000,00	27 793,00	99,26%	0,00	0,00
92113	Centra kultury i sztuki	1 140 000,00	1 180 000,00	1 179 793,00	99,98%	0,00	0,00
	<b>Kultura fizyczna</b>	<b>300 000,00</b>	<b>506 600,00</b>	<b>445 735,92</b>	<b>87,99%</b>	<b>0,00</b>	<b>0,00</b>
	Dotacje na zadania bieżące	100 000,00	100 000,00	100 000,00	100,00%	0,00	0,00
	<b>Wydatki majątkowe</b>	<b>200 000,00</b>	<b>406 600,00</b>	<b>345 735,92</b>	<b>85,03%</b>	<b>0,00</b>	<b>0,00</b>
	Wydatki majątkowe	200 000,00	406 600,00	345 735,92	85,03%	0,00	0,00
92601	Obiekty sportowe	200 000,00	406 600,00	345 735,92	85,03%	0,00	0,00
92695	Zadania w zakresie kultury fizycznej i sportu	100 000,00	100 000,00	100 000,00	100,00%	0,00	0,00
	<b>Razem wydatki</b>	<b>43 064 646,63</b>	<b>48 763 096,40</b>	<b>46 309 503,99</b>	<b>94,97%</b>	<b>1 272 230,36</b>	<b>0,00</b>
	Wynagrodzenia i składki od nich naliczane	14 628 697,00	14 476 427,12	13 725 971,16	94,82%	938 669,77	0,00
	Wydatki na realizację zadań statutowych	7 129 209,82	9 439 177,92	8 465 361,75	89,68%	315 983,39	0,00
	Dotacje na zadania bieżące	2 292 385,91	2 544 108,12	2 529 546,61	99,43%	0,00	0,00
	Świadczenia na rzecz osób fizycznych	13 671 325,00	13 563 319,99	13 361 887,69	98,51%	15 888,05	0,00
	Obsługa długu	120 000,00	120 000,00	90 029,92	75,02%	789,15	0,00
	<b>Wydatki majątkowe w tym:</b>	<b>5 223 028,90</b>	<b>8 620 063,25</b>	<b>8 136 706,86</b>	<b>94,39%</b>	<b>900,00</b>	<b>0,00</b>
	Wydatki na programy finansowane z udziałem środków, o których mowa w art. 5 ust1 pkt 2 i 3	64 368,00	96 348,00	94 821,13	98,42%	0,00	0,00

Krośnice, 28.03.2022 r.

SKARBNIK GMINY  
Katarzyna Erdman  
Beata Jankowska

BURMISTRZ KROŚNIEWIC  
Katarzyna Erdman

Sprawozdanie z wykonania wydatków w 2021 r. zadań z zakresu administracji rządowej zleconych gminom

Dział	Rozdział	Treść	Budżet plan	Budżet plan.	Budżet wyk.	% wykonania	Zobowiązania	w tym: zobow. wymagalne
			01.01.2021r.	31.12.2021r.	31.12.2021r.			
1	2	3	4	5	6	7	8	9
010		<b>Rolnictwo i łowiectwo</b>	0,00	702 069,57	702 022,08	99,99%	0,00	0,00
		Wynagrodzenia i składki od nich naliczane	0,00	9 233,96	9 233,96	100,00%	0,00	0,00
		Wydatki na realizację zadań statutowych	0,00	692 835,61	692 788,12	99,99%	0,00	0,00
		Wynagrodzenia i składki od nich naliczane	0,00	9 233,96	9 233,96	100,00%	0,00	0,00
		Wydatki na realizację zadań statutowych	0,00	692 835,61	692 788,12	99,99%	0,00	0,00
	01095	Pozostała działalność	0,00	702 069,57	702 022,08	99,99%	0,00	0,00
750		<b>Administracja publiczna</b>	167 809,00	209 629,00	200 664,30	95,72%	11 221,00	0,00
		Wynagrodzenia i składki od nich naliczane	160 609,00	194 953,85	185 989,15	95,40%	11 221,00	0,00
		Wydatki na realizację zadań statutowych	7 200,00	13 425,15	13 425,15	100,00%	0,00	0,00
		Świadczenia na rzecz osób fizycznych	0,00	1 250,00	1 250,00	100,00%	0,00	0,00
		Wynagrodzenia i składki od nich naliczane	160 609,00	171 259,85	162 297,52	94,77%	11 221,00	0,00
		Wydatki na realizację zadań statutowych	7 200,00	12 859,15	12 859,15	100,00%	0,00	0,00
		Świadczenia na rzecz osób fizycznych	0,00	1 250,00	1 250,00	100,00%	0,00	0,00
75011		Urzędy wojewódzkie	167 809,00	185 369,00	176 406,67	95,17%	11 221,00	0,00
		Wynagrodzenia i składki od nich naliczane	0,00	23 894,00	23 691,63	99,99%	0,00	0,00
		Wydatki na realizację zadań statutowych	0,00	566,00	566,00	100,00%	0,00	0,00
75056		Spis powszechny i inne	0,00	24 260,00	24 257,63	99,99%	0,00	0,00
751		<b>Urzędy naczelnych organów władzy państwowej, kontroli i ochrony prawa i sądownictwa</b>	1 689,00	8 438,00	8 363,69	99,12%	0,00	0,00
		Wynagrodzenia i składki od nich naliczane	1 689,00	4 138,10	4 138,10	100,00%	0,00	0,00
		Wydatki na realizację zadań statutowych	0,00	644,90	570,59	88,48%	0,00	0,00
		Świadczenia na rzecz osób fizycznych	0,00	3 655,00	3 655,00	100,00%	0,00	0,00
		Wynagrodzenia i składki od nich naliczane	1 689,00	1 689,00	1 689,00	100,00%	0,00	0,00
75101		Urzędy naczelnych organów władzy państwowej, kontroli i ochrony prawa	1 689,00	1 689,00	1 689,00	100,00%	0,00	0,00
		Wynagrodzenia i składki od nich naliczane	0,00	2 449,10	2 449,10	100,00%	0,00	0,00
		Wydatki na realizację zadań statutowych	0,00	644,90	570,59	88,48%	0,00	0,00
		Świadczenia na rzecz osób fizycznych	0,00	3 655,00	3 655,00	100,00%	0,00	0,00
75109		Wybory do rad gmin, rad powiatów i sejmików województw, wybory wojów, burmistrzów i prezydentów miast oraz referenda gminne, powiatowe i wojewódzkie	0,00	6 749,00	6 674,69	98,90%	0,00	0,00
801		<b>Oświata i wychowanie</b>	0,00	74 115,00	73 866,23	99,66%	0,00	0,00
		Wydatki na realizację zadań statutowych	0,00	70 571,79	70 323,02	99,85%	0,00	0,00
		Dotacje na zadania bieżące	0,00	3 543,21	3 543,21	100,00%	0,00	0,00
		Wydatki na realizację zadań statutowych	0,00	70 571,79	70 323,02	99,65%	0,00	0,00

		Dotacje na zadania bieżące Zapewnienie uczniom prawa do bezpłatnego dostępu do podręczników, materiałów edukacyjnych lub materiałów ćwiczeniowych	0,00	3 543,21	3 543,21	100,00%	0,00	0,00
80153			0,00	74 115,00	73 866,23	99,66%	0,00	0,00
<b>851</b>		<b>Ochrona zdrowia</b>	<b>0,00</b>	<b>105,00</b>	<b>0,00</b>	<b>0,00%</b>	<b>0,00</b>	<b>0,00</b>
		Wydatki na realizację zadań statutowych	<b>0,00</b>	<b>105,00</b>	<b>0,00</b>	<b>0,00%</b>	<b>0,00</b>	<b>0,00</b>
	85195	Wydatki na realizację zadań statutowych	0,00	105,00	0,00	0,00%	0,00	0,00
		Pozostała działalność	0,00	105,00	0,00	0,00%	0,00	0,00
<b>852</b>		<b>Pomoc społeczna</b>	<b>48 314,00</b>	<b>59 149,00</b>	<b>57 617,95</b>	<b>97,41%</b>	<b>0,00</b>	<b>0,00</b>
		Wynagrodzenia i składki od nich naliczane	34 458,00	25 004,04	25 004,04	100,00%	0,00	0,00
		Wydatki na realizację zadań statutowych	3 499,00	2 651,22	2 620,87	98,86%	0,00	0,00
		Świadczenia na rzecz osób fizycznych	10 357,00	31 493,74	29 993,04	95,23%	0,00	0,00
		Wydatki na realizację zadań statutowych	0,00	194,00	164,11	84,59%	0,00	0,00
		Świadczenia na rzecz osób fizycznych	0,00	9 706,00	8 205,30	84,54%	0,00	0,00
85215		Dodatki mieszkaniowe	0,00	9 900,00	8 369,41	84,54%	0,00	0,00
		Wydatki na realizację zadań statutowych	157,00	332,26	331,80	99,85%	0,00	0,00
		Świadczenia na rzecz osób fizycznych	10 357,00	21 787,74	21 787,74	100,00%	0,00	0,00
85219		Ośrodki pomocy społecznej	10 514,00	22 120,00	22 119,54	100,00%	0,00	0,00
		Wynagrodzenia i składki od nich naliczane	34 458,00	25 004,04	25 004,04	100,00%	0,00	0,00
		Wydatki na realizację zadań statutowych	3 342,00	2 124,96	2 124,96	100,00%	0,00	0,00
85228		Usługi opiekuńcze i specjalistyczne usługi opiekuńcze	37 800,00	27 129,00	27 129,00	100,00%	0,00	0,00
<b>855</b>		<b>Rodzina</b>	<b>11 583 288,00</b>	<b>11 169 440,00</b>	<b>11 154 884,55</b>	<b>99,87%</b>	<b>11 664,38</b>	<b>0,00</b>
		Wynagrodzenia i składki od nich naliczane	335 925,00	305 953,76	294 404,21	96,23%	11 664,38	0,00
		Wydatki na realizację zadań statutowych	31 204,00	53 111,24	52 111,33	98,12%	0,00	0,00
		Świadczenia na rzecz osób fizycznych	11 216 159,00	10 810 375,00	10 808 369,01	99,98%	0,00	0,00
		Wynagrodzenia i składki od nich naliczane	63 350,00	54 401,76	54 401,76	100,00%	4 017,16	0,00
		Wydatki na realizację zadań statutowych	3 020,00	12 013,72	12 013,72	100,00%	0,00	0,00
		Świadczenia na rzecz osób fizycznych	7 753 972,00	7 755 017,52	7 755 017,52	100,00%	0,00	0,00
85501		Świadczenia wychowawcze	7 820 342,00	7 821 433,00	7 821 433,00	100,00%	4 017,16	0,00
		Wynagrodzenia i składki od nich naliczane	264 315,00	250 684,00	239 155,41	95,40%	7 647,22	0,00
		Wydatki na realizację zadań statutowych	4 000,00	3 100,52	3 100,52	100,00%	0,00	0,00
		Świadczenia na rzecz osób fizycznych	3 183 387,00	3 055 357,48	3 053 351,49	99,93%	0,00	0,00
		Świadczenia rodzinne, świadczenie z funduszu alimentacyjnego oraz składki na ubezpieczenia emerytalne i rentowe z ubezpieczenia społecznego.	3 451 702,00	3 309 142,00	3 295 607,42	99,59%	7 647,22	0,00
85502			0,00	227,00	206,04	90,77%	0,00	0,00
85503		Karta Dużej Rodziny	0,00	227,00	206,04	90,77%	0,00	0,00
		Wynagrodzenia i składki od nich naliczane	8 260,00	641,00	641,00	100,00%	0,00	0,00
		Wydatki na realizację zadań statutowych	0,00	716,00	715,86	99,98%	0,00	0,00
		Świadczenia na rzecz osób fizycznych	278 800,00	0,00	0,00	0,00%	0,00	0,00
85504		Wsparanie rodziny	8 260,00	1 357,00	1 356,86	99,99%	0,00	0,00
		Wydatki na realizację zadań statutowych	24 184,00	37 281,00	36 281,23	97,32%	0,00	0,00

85513	opiekunów	Składki na ubezpieczenie zdrowotne opłacane za osoby pobierające niektóre świadczenia rodzinne oraz za osoby pobierające zasiłki dla	24 184,00	37 281,00	36 281,23	97,32%	0,00	0,00
<b>Ogółem</b>			<b>11 801 100,00</b>	<b>12 222 945,57</b>	<b>12 197 418,80</b>	<b>99,79%</b>	<b>22 885,38</b>	<b>0,00</b>
Wynagrodzenia i składki od nich naliczane			532 681,00	539 283,71	518 769,46	96,20%	22 885,38	0,00
Wydatki na realizację zadań statutowych			41 903,00	833 344,91	831 839,08	99,82%	0,00	0,00
Świadczenia na rzecz osób fizycznych			11 226 516,00	10 846 773,74	10 843 267,05	99,97%	0,00	0,00
Dotacje na zadania bieżące			0,00	3 543,21	3 543,21	100,00%	0,00	0,00

Krośnice, 28.03.2022 r.

BURMISTRZ KROŚNIEWIC

Katarzyna Erdman

SKARBNIK GMINY  
Beata KATOLICZAK

Sprawozdanie z realizacji wydatków bieżących wykonywanych na podstawie porozumień (umów) między jednostkami samorządu terytorialnego w 2021 r

Dział	Rozdział	Treść	Budżet plan 01.01.2021r.	Budżet plan 31.12.2021r.	Budżet wyk. 31.12.2021r.	% wykonania	Zobowiązania	w tym: zobow. wymaga line
1	2	3	4	5	6	7	8	9
600		<b>Transport i łączność</b>	<b>11 767,91</b>	<b>11 767,91</b>	<b>11 767,91</b>	<b>100,00</b>	<b>0,00</b>	<b>0,00</b>
		Dotacje na zadania bieżące	11 767,91	11 767,91	11 767,91	100,00	0,00	0,00
		Dotacje na zadania bieżące	11 767,91	11 767,91	11 767,91	100,00	0,00	0,00
	60004	Lokalny transport zbiorowy	11 767,91	11 767,91	11 767,91	100,00	0,00	0,00
801		<b>Oświata i wychowanie</b>	<b>31 220,00</b>	<b>31 220,00</b>	<b>26 842,60</b>	<b>85,98</b>	<b>0,00</b>	<b>0,00</b>
		Dotacje na zadania bieżące	31 220,00	31 220,00	26 842,60	85,98	0,00	0,00
		Dotacje na zadania bieżące	31 220,00	31 220,00	26 842,60	85,98	0,00	0,00
	80195	Pozostała działalność	31 220,00	31 220,00	26 842,60	85,98	0,00	0,00
		<b>Ogółem</b>	<b>42 987,91</b>	<b>42 987,91</b>	<b>38 610,51</b>	<b>89,82</b>	<b>0,00</b>	<b>0,00</b>

Krośnice, 28.03.2022 r.

BURMISTRZ KROŚNIEWIC  
  
 Katarzyna Erdman

SKARBNIK GMINY  
  
 Burmistrz

Wydatki na realizację programów finansowanych z udziałem środków, o których mowa w art 5 ust. 1 pkt 2 i 3 dokonane w 2021 roku

Dział	Rozdział	Nazwa programu finansowanego z udziałem środków o których mowa w art. 5 ust. 1 pkt 2 i 3	Budżet planowany 01.01.2021 r.	Budżet planowany 31.12.2021 r.	Budżet wykonany 31.12.2021 r.	% wykonania
1	2	3	4	5	6	7
500	50095	Program Rozwoju Obszarów Wiejskich na lata 2014 - 2020 "Przebudowa targowiska w Krośniewicach"	0,00	31 980,00	31 980,00	100,00
750	75095	Program Operacyjny Polska Cyfrowa na lata 2014 - 2020 "Publiczny Internet w Gminie Krośniewice - budowa sieci i utworzenie publicznych punktów dostępu do internetu - hotspotów "	64 368,00	64 368,00	62 841,13	99,92
<b>Wydatki na programy finansowane z udziałem środków, o których mowa w art. 5 ust 1 pkt 2 i 3</b>			<b>64 368,00</b>	<b>96 348,00</b>	<b>94 821,13</b>	<b>98,42</b>

Krośniewice, 28.03.2022 r.


BURMISTRZ KROŚNIEWIC  
Katarzyna Erdman

SKARBNIK GMINY  
B. Wójcik




Informacja z realizacji przychodów i rozchodów budżetu w 2021 roku

Lp.	Treść	Klasyfikacja	Plan	Wykonanie
<b>Przychody ogółem</b>			<b>9 328 770,50</b>	<b>9 812 107,36</b>
1.	Przychody z zaciągniętych pożyczek i kredytów na rynku krajowym	§ 952	4 785 657,09	4 785 657,09
2.	Nadwyżki z lat ubiegłych, pomniejszone o niewykorzystane środki pieniężne, o których mowa w art. 217 ust 2 pkt 8 ustawy o finansach publicznych	§ 957	778 706,80	1 262 043,66
3.	Przychody jednostek samorządu terytorialnego z niewykorzystanych środków pieniężnych na rachunku bieżącym budżetu, wynikających z rozliczenia dochodów i wydatków nimi finansowanych związanych ze szczególnymi zasadami wykonywania budżetu określonymi w odrębnych ustawach	§ 905	28 654,51	28 654,51
4.	Wolne środki , o których mowa w art. 217 ust.2 pkt 6 ustawy	§ 950	3 735 752,10	3 735 752,10
<b>Rozchody ogółem</b>			<b>2 217 489,28</b>	<b>2 217 489,28</b>
1.	Splaty otrzymanych krajowych pożyczek i kredytów (splaty kredytów)	§ 992	2 143 713,84	2 143 713,84
2.	Splaty otrzymanych krajowych pożyczek i kredytów (splaty pożyczek)	§ 992	73 775,44	73 775,44

BURMISTRZ KROŚNIEWIC  
  
 Katarzyna Erdman

Krośniewice, 28.03.2022 r.

SKARBNIK GMINY  
  
 Beata Mitka

## Zadania inwestycyjne w 2021 r.

Lp	Dział	Rozdział	Nazwa zadania	Plan po zmianach	Wykonanie	%
1.	400	40002	Budowa Stacji Uzdatniania Wody wraz ze studniami głębinowymi - etap II	341 258,15	341 258,15	100,00
2.	500	50095	Przebudowa targowiska w Krośniewicach	31 980,00	31 980,00	100,00
3.	600	60016	Przebudowa drogi gminnej Nr 102104E na odcinku od drogi gminnej Nr 102106E w kierunku wschodnim w miejscowości Szubina gm. Krośniewice wraz z odwodnieniem	1 202 167,22	1 202 167,22	100,00
4.	600	60016	Wykupy gruntów pod budowę i przebudowę dróg gminnych	56 524,82	2 900,00	5,13
5.	600	60016	Przebudowa dróg gminnych Nr 102109E na odcinku od drogi gminnej Nr 102111E do drogi gminnej Nr 102113E w miejscowościach Suchodoły i Wychny oraz drogi gminnej Nr 102113E na odcinku od drogi gminnej Nr 102109E do skrzyżowania z drogą gminną Nr 102830 E w miejscowości Wychny, gm. Krośniewice	1 962 192,42	1 962 192,41	100,00
6.	600	60016	Wykonanie dokumentacji pod budowę i przebudowę ulic i dróg gminnych	364 231,60	364 231,60	100,00
7.	600	60016	Przebudowa ulic wraz z infrastrukturą na terenie Osiedla nad Rzeką ( Kasztanowa, Lipowa, Dębowa, Brzozowa, część ul. Łąkowej) etap III ulice Dębowa, Brzozowa i Łąkowa	870 200,94	870 200,94	100,00
8.	600	60016	Przebudowa dróg gminnych Nr 102828E ul. Ks. J. Popiełuszki oraz 102829 E ul. S. Moniuszki (od ul. Ks. J. Popiełuszki do ul. A. Mickiewicza) w Krośniewicach	907 717,01	905 998,68	99,81
9.	600	60016	Przebudowa dróg gminnych Nr 102818E ul. Bema oraz Nr 102819E ul. Wąska w Krośniewicach wraz z infrastrukturą	732 138,15	732 138,15	100,00
10.	600	60016	Przebudowa drogi wewnętrznej na Osiedlu im. gen. Władysława Andersa w Krośniewicach	50 000,00	49 985,31	99,97
11.	600	60016	Budowa i przebudowa chodników na ul. Polnej i Kutnowskiej ( prawa strona) w Krośniewicach	250 000,00	27 060,00	10,82
12.	600	60016	Modernizacja/przebudowa odcinka drogi gminnej Nr 102122 E w miejscowości Szubsk Towarzystwo, gm. Krośniewice	691 414,92	691 414,92	100,00

13.	600	60016	Przebudowa zatoki autobusowej w Nowem	63 400,00	63 381,57	99,97
14.	700	70005	Trmmodernizacja budynków będących w zasobie mieszkaniowym Gminy	42 945,00	42 945,00	100,00
15.	750	75023	Modernizacja sieci komputerowej na parterze Urzędu Miejskiego w Krośniewicach wraz z aktualizacją oprogramowania serwerowego	65 500,00	65 450,00	99,92
16.	750	75023	Zakup oprogramowania służącego do ewidencji dróg gminnych	49 470,60	49 470,60	100,00
17.	750	75095	Rozbudowa monitoringu miejskiego	21 000,00	7 995,00	38,07
18.	750	75095	Publiczny Internet w Gminie Krośniewice- budowa sieci i utworzenie publicznych punktów dostępu do Internetu- hotspotów	64 368,00	62 841,13	97,63
19.	801	80113	Zakup autobusu szkolnego	130 000,00	130 000,00	100,00
20.	851	85195	Dostawa, zakup i montaż windy dla osób niepełnosprawnych z terenu Gminy Krośniewice w budynku MGOPS w Krośniewicach	12 686,22	12 686,22	100,00
21.	900	90001	Budowa kanalizacji sanitarnej w ul. Parkowej w Krośniewicach - wykonanie dokumentacji projektowej	30 000,00	23 985,00	79,95
22.	900	90005	Montaż OZE na budynkach użyteczności publicznej Gminy Krośniewice	121 268,20	20 910,00	17,24
23.	900	90005	Odnawialne źródła energii w Gminie Krośniewice	40 000,00	39 360,00	98,40
24.	900	90015	Budowa oświetlenia ulicznego w Pomarzanach i w Morawcach	50 000,00	37 626,04	75,25
25.	900	90095	Budowa placu zabaw przy Stadionie Miejskim w Krośniewicach	25 000,00	25 000,00	100,00
26.	926	92601	Modernizacja Stadionu Miejskiego w Krośniewicach - wymiana ogrodzenia i doposażenie obiektu	336 600,00	334 665,92	99,43
27.	926	92601	Wykonanie oświetlenia na terenie Stadionu Miejskiego w Krośniewicach	70 000,00	11 070,00	15,81
RAZEM				8 582 063,25	8 108 913,86	94,49

Krośniewice, 28.03.2022r.

SKARBEK GMINY  
Beata Mitras

BURMISTRZ KROŚNIEWIC

Katarzyna Erdman

Stopień zaawansowania realizacji programów wieloletnich

Lp.	Dział	Rozdział	Nazwa zadania	Łączne nakłady finansowe	Poniesione przed 2021	Plan 2021 r.	Wykonanie 2021 r	Wsk. wykonania 2021 r
1.	400	40002	Budowa Stacji Uzdatniania Wody wraz ze studniami głębinowymi – etap II	597 258,15	0,00	341 258,15	341 258,15	100,00%
2.	500	50095	Przebudowa targowiska w Krośniewicach	3 740 371,40	0	31 980,00	31 980,00	100,00%
3.	600	60016	Przebudowa drogi gminnej Nr 102104E na odcinku od drogi gminnej Nr 102106E w kierunku wschodnim w miejscowości Szubina, gm. Krośniewice wraz z odwodnieniem	1 337 231,40	1 451,40	1 202 167,22	1 202 167,22	100,00%
4.	600	60016	Przebudowa dróg gminnych Nr 102109E na odcinku od drogi gminnej Nr102111E do drogi gminnej Nr102113E w miejscowościach Suchodoty i Wychny oraz drogi gminnej Nr 102113E na odcinku od drogi gminnej Nr 102109E do	2 809 568,84	6 371,40	1 962 192,42	1 962 192,41	100,00%

5.	600	60016	skrzyżowania z drogą gminną Nr 102830E w miejscowości Wychyń gm. Krośnice	527 452,60	0,00	364 231,60	364 231,60	100,00%
			Wykonanie dokumentacji pod budowę i przebudowę dróg gminnych					
6.	600	60016	Przebudowa ulic wraz z infrastrukturą na terenie Osiedla nad Rzeką (Kasztanowa, Lipowa, Dębowa, Brzozowa, część ul. Łąkowej) etap III ulice Dębowa, Brzozowa, Łąkowa	1 230 492,00	0,00	870 200,94	870 200,94	100,00%
7.	600	60016	Przebudowa dróg gminnych Nr 102818E ul. Bema oraz Nr 102819E ul. Wąska w Krośniewicach wraz z infrastrukturą	770 607,00	0,00	732 138,15	732 138,15	100,00%
8.	700	70005	Zmiana studium uwarunkowań i kierunków zagospodarowania przestrzennego oraz zmiany miejscowego planu zagospodarowania przestrzennego dla części obrębu Suchodoły	50 430,00	0,00	20 172,00	20 172,00	100,00%

9.	700	70005	Zmiany miejscowego planu zagospodarowania przestrzennego dla terenów w obrębie geodezyjnym Godzięby - Luboradz	25 830,00	0,00	10 332,00	10 332,00	100,00%
10.	700	70005	Zmiany miejscowego planu zagospodarowania przestrzennego dla fragmentów miasta Krośniewice	18 450,00	0,00	7 380,00	7 380,00	100,00%
11.	700	70005	Termomodernizacja budynków będących w zasobie mieszkaniowym Gminy Krośniewice	147 814,80	0,00	42 945,00	42 945,00	100,00%
12.	851	85195	Dostawa, zakup i montaż windy dla osób niepełnosprawnych z terenu Gminy Krośniewice w budynku MGOPS w Krośniewicach	364 994,54	0,00	12 686,22	12 686,22	100,00%
13.	900	90005	Montaż OZE na budynkach użyteczności publicznej Gminy Krośniewice	503 647,00	19 680,00	121 268,20	20 910,00	17,24%
14.	900	90005	Odnawialne źródła energii w Gminie Krośniewice	540 000,00	0,00	40 000,00	39 360,00	98,40%
Ogółem				12 664 147,73	27 502,80	5 758 951,90	5 657 953,69	98,25 %

Krośniewice, 28.03.2022 r.

SKAŁA GMINY  
Krośniewice

BURMISTRZ KROŚNIEWIC  
Katarzyna Edman

Dochody z tytułu opłat i kar uzyskiwane na podstawie ustawy - Prawo ochrony środowiska w 2021 r.

Dział	§	Nazwa	Plan dochodów na 31.12.2020 r.	Wykonanie	%
900		Gospodarka komunalna i ochrona środowiska	8 800,00	10 388,80	118,05
	0690	Wpływy z różnych opłat	8 800,00	10 388,80	118,05

Krośnice , 28. 03. 2022 r.

BURMISTRZ KROŚNIEWIC  
  
Katarzyna Exman

SKARBNIK MIASTA  
  
BURMISTRZ

Wydatki na realizację zadań w oparciu o ustawę - Prawo ochrony środowiska w 2021 r.

Dział	Rozdział	Wpływy i wydatki związane z gromadzeniem środków z opłat i kar za korzystanie ze środowiska	Plan wydatków na 31.12.2021	Plan wydatków bieżących	Plan wydatków majątkowych	Wykonanie wydatków bieżących	Wykonanie wydatków majątkowych	Wykonanie wydatków razem	%
801	80195		8 800,00	8 800,00	0,00	8 800,00	0,00	8 800,00	100,00

BURMISTRZ KROŚNIEWIC

Katarzyna Erayman

Krośniewice, 28.03.2022 r.

SKARBNIK GMINY  
Beata Jankowska



Dochody z tytułu realizacji ustawy o utrzymaniu czystości i porządku w gminach w 2021 r.

Dział	§	Nazwa	Plan dochodów na 31.12.2021 r.	Wykonanie na 31.12.2021 r.	%
900	0490	Wpływy z innych lokalnych opłat pobieranych przez jednostki samorządu terytorialnego na podstawie odrębnych ustaw	1 514 700,00	1 421 904,61	94,80
	0920	Wpływy z pozostałych odsetek	3 774,40	3 914,90	103,72
Razem			1 518 474,40	1 425 819,51	93,90

Krośnice 28.03.2022 r.

BURMISTRZ KROŚNIEWIC

Katarzyna Erdman

SKARBNIK GMINY  
Krośnice

Wydatki z tytułu realizacji ustawy o utrzymaniu czystości i porządku w gminach w 2021 r.

Dział Rozdział	Plan wydatków bieżących na 31.12.2021 r.	z tego			Wykonanie na 31.12.2021 r.	z tego		wydatki związane z realizacją zadań statutowych jednostek budżetowych	%
		świadczenia	wynagrodzenia i składki od nich naliczane	wydatki związane z realizacją zadań statutowych jednostek budżetowych		świadczenia	wynagrodzenia i składki od nich naliczane		
900 90002	2 457 476,00	250,00	57 786,00	2 399 440,00	2 422 927,71	250,00	54 049,93	2 368 627,78	98,59

Krośnice 28.03.2022 r.

BURMISTRZ KROŚNIEWIC

Katarzyna Erdman

SKA.RISNYK SP. z o.o.  
Będziszka

GMINNE CENTRUM KULTURY,  
SPORTU I REKREACJI  
w Krośniewicach  
99-340 Krośniewice, ul. Łęczycka 19  
NIP 775-23-67-439, REGON 472932904

Krośniewice, 28 lutego 2022r.

Urząd Miejski w Krośniewicach  
Sekretariat

Wpłynęło  
dnia 2022 -02- 28 ilość  
zał. ....

Skierowano do ..... FV  
Nr. 2636 ..... Podpis .....  


Pani Katarzyna Erdman  
Burmistrz Krośniewic

Sprawa: **Sprawozdanie z wykonania planu finansowego Gminnego Centrum Kultury, Sportu i Rekreacji w Krośniewicach za 2021r.**

Na podstawie art. 265 Ustawy z dnia 27 sierpnia 2009r. o finansach publicznych przedkładam roczne sprawozdanie z wykonania planu finansowego Gminnego Centrum Kultury, Sportu i Rekreacji w Krośniewicach za 2021r.

*Z poważaniem*

DYREKTOR GMINNEGO CENTRUM  
KULTURY, SPORTU I REKREACJI  
w Krośniewicach  
*Małgorzata Przygodzka*

**WYKONANIE PLANU FINASOWEGO  
GMINNEGO CENTRUM KULTURY, SPORTU I REKREACJI  
W KROŚNIEWICACH NA ROK 2021**

Wiersz	Wyszczególnienie	Plan na 2021	Wykonanie	%
<b>A</b>	<b>PRZYCHODY (I+II)</b>	<b>1 279 152,00</b>	<b>1 279 152,36</b>	<b>100%</b>
<b>I</b>	<b>Przychody z prowadzonej działalności</b>	<b>67 152,00</b>	<b>67 152,36</b>	<b>100%</b>
1)	<b>Sprzedaż usług</b>	<b>50 656,00</b>	<b>50 656,21</b>	<b>100%</b>
	>przychody z Ośrodka Kultury	30 046,00	30 046,21	100%
	>przychody z opłat za zajęcia dla dzieci	6 540,00	6 540,00	100%
	>przychody z Hali Sportowej	14 070,00	14 070,00	100%
2)	<b>Sprzedaż towarów</b>	<b>0,00</b>	<b>0,00</b>	<b>#DZIEL/0!</b>
3)	<b>Pozostałe przychody</b>	<b>16 496,00</b>	<b>16 496,15</b>	<b>100%</b>
	>darowizny	0,00	0,00	#DZIEL/0!
	>współorganizacja, sponsoring koncertów i imprez	0,00	0,00	#DZIEL/0!
	>inne przychody (refaktury wody, energii i c.o.)	16 496,00	16 496,15	100%
<b>II</b>	<b>Dotacje</b>	<b>1 212 000,00</b>	<b>1 212 000,00</b>	<b>100%</b>
1)	<b>Dotacja podmiotowa na działalność</b>	<b>1 152 000,00</b>	<b>1 152 000,00</b>	<b>100%</b>
2)	<b>Dotacja celowa na inwestycje</b>	<b>68 490,00</b>	<b>68 490,00</b>	<b>100%</b>
	> dotacja Gmina Krośniewice	27 793,00	27 793,00	100%
	> dotacja z MKDniS	40 697,00	40 697,00	100%
3)	<b>Dotacja celowa na zadania i programy</b>	<b>60 000,00</b>	<b>60 000,00</b>	<b>100%</b>
	Biblioteka Narodowa	8 000,00	8 000,00	100%
	Biuro Programu Niepodległa	0,00	0,00	#DZIEL/0!
	>GKRPA	52 000,00	52 000,00	100%
<b>B</b>	<b>KOSZTY (I+II+III+IV+V+VI+VII+VIII)</b>	<b>1 279 152,00</b>	<b>1 267 604,29</b>	<b>99%</b>
<b>I</b>	<b>Wynagrodzenia i składki od nich naliczane</b>	<b>822 000,00</b>	<b>820 176,89</b>	<b>100%</b>
	>z tytułu stosunku pracy	605 500,00	605 097,87	100%
	>nagrody jubileuszowe i odprawy	19 000,00	18 521,68	97%
	>fundusz nagród dla pracowników	10 000,00	10 000,00	100%
	>nagrody roczne dla Dyrektora i Głównego Księgowego	10 000,00	10 000,00	100%
	>wynagrodzenia z tyt. umów cywilnoprawnych - o dzieło	11 500,00	11 176,00	97%
	>wynagrodzenia z tyt. umów cywilnoprawnych - zlecenia	43 000,00	42 993,39	100%
	>ZUS – od wynagrodzeń osobowych i bezosobowych	123 000,00	122 387,95	100%
<b>II</b>	<b>Płatności odsetkowe z zaciągniętych zobowiązań</b>	<b>0,00</b>	<b>0,00</b>	<b>#DZIEL/0!</b>
<b>III</b>	<b>Zakup towarów i usług</b>	<b>457 152,00</b>	<b>447 427,40</b>	<b>98%</b>
1)	<b>Zużycie materiałów</b>	<b>178 400,00</b>	<b>176 340,32</b>	<b>99%</b>
	>artykuły gospodarcze, wyposażenie niskocenne, zakup wydawnictw, materiały do prowadzenia sekcji	33 000,00	32 294,75	98%
	artykuły na organizację imprez	50 500,00	50 295,55	100%
	>środki czystości	12 000,00	11 473,34	96%
	>amortyzacja środków trwałych i wartości niematerialnych i prawnych	49 100,00	49 000,42	100%
	>zbiory biblioteczne	23 000,00	23 000,00	100%
	>prenumerata prasy	2 800,00	2 707,28	97%
	materiały biurowe	8 000,00	7 568,98	95%
2)	<b>Zużycie energii</b>	<b>72 652,00</b>	<b>71 098,17</b>	<b>98%</b>

## Wykonanie

Załącznik nr 2

	>energia elektryczna	33 000,00	32 783,80	99%
	>ogrzewanie pomieszczeń	30 000,00	29 227,47	97%
	>zużycie wody i odprowadzenie ścieków	9 652,00	9 086,90	94%
<b>3)</b>	<b>Usługi obce</b>	<b>163100,00</b>	<b>159 387,35</b>	<b>98%</b>
	>usługi remontowe i konserwacyjne	21000,00	20 535,06	98%
	>usługi telefoniczne, pocztowe i internetowe	10500,00	10 348,42	99%
	>usługi transportowe	1000,00	972,00	97%
	>koszty związane z organizacją imprez, spektakli, koncertów, spotkań autorskich	76500,00	76 243,08	100%
	>obsługa prawna	3000,00	2 583,00	86%
	>usługi informatyczne	3500,00	3 391,28	97%
	>koszty zajęć dla dzieci i młodzieży w ramach sekcji	13600,00	13 600,00	100%
	>wywóz nieczystości	12000,00	11 443,81	95%
	>dozór mienia i inne	22000,00	20 270,70	92%
<b>4)</b>	<b>Podatki i opłaty</b>	<b>3700,00</b>	<b>3 628,73</b>	<b>98%</b>
	>opłaty ZAIKS, STOART, PISF, RIG i radiofoniczne	3600,00	3 598,73	100%
	>opłaty sądowe, skarbowe	100,00	30,00	30%
<b>5)</b>	<b>Pozostałe koszty</b>	<b>39300,00</b>	<b>36 972,83</b>	<b>94%</b>
	>delegacje - podróże służbowe	1000,00	978,83	98%
	>odpis na świadczenia urlopowe	21000,00	20 540,95	98%
	>koszty BHP	4300,00	4 234,80	98%
	>reklama	1000,00	0,00	0%
	>szkolenia pracowników	2000,00	1 629,00	81%
	>pozostałe koszty (ubezpieczenia)	10000,00	9 589,25	96%
<b>C</b>	<b>WYNIK FINANSOWY (A-B)</b>	<b>0,00</b>	<b>11 548,07</b>	
<b>IV</b>	<b>Środki na wydatki majątkowe</b>	<b>140590,00</b>	<b>140490,42</b>	
<b>V</b>	<b>Środki przyznane innym podmiotom</b>	<b>0,00</b>	<b>0,00</b>	
<b>VI</b>	<b>Stan należności:</b>			
	>na początek roku	1340,00	1340,00	
	>na koniec roku	2136,86	2136,86	
	<b>Stan zobowiązań:</b>			
	>na początek roku	7384,58	7384,58	
	>na koniec roku	14033,74	14033,74	
<b>VII</b>	<b>Stan środków pieniężnych</b>			
	>na początek roku	60973,21	60973,21	
	>na koniec roku	63557,22	63557,22	
	Stan na 31.12.2021 r.			


Sporządziła:

GŁÓWNA KSIĘGOWA

  
 mgr Renata Stokfiż

Zatwierdził:

 DYREKTOR GMINNEGO CENTRUM  
 KULTURY, SPORTU I REKREACJI  
 w Krośniewicach

  
 Małgorzata Przygodzka

**Informacja dodatkowa do wykonania planu finansowego za 2021 r.**

- 1) W wykonaniu planu finansowego za 2021 r. w pozycji **Pozostałe przychody** nie ujęto kwoty 31963,72 zł, która jest równoważona odpisami amortyzacyjnymi od środków trwałych otrzymanych nieodpłatnie, w tym w drodze darowizny, lub sfinansowanych dotacją celową.
- 2) Informuję, że w pozycji **amortyzacja** nie ujęto amortyzacji liniowej środków trwałych za 2021 r. w kwocie 150126,75 zł, która nie stanowi wydatku pieniężnego. Powyższa amortyzacja wpłynie na wynik finansowy jednostki.

GŁÓWNA KSIĘGOWA

  
mgr Renata Stokfisz

DYREKTOR GMINNEGO CENTRUM  
KULTURY, SPORTU I REKREACJI  
w Krośniewicach

  
Małgorzata Przygodzka

### Załącznik do wykonania planu finansowego na koniec 2021 r.

<b>Stan należności</b>	<b>2136,86</b>
W tym:	
należności od pracowników	0,00
należności z tytułu sprzedaży dóbr i usług i inne	2136,86
Należności z tytułu składek ZUS i podatku	0,00
W tym wymagalne	496,86
<b>Stan zobowiązań</b>	<b>14033,74</b>
w tym:	
zobowiązania z tytułu wynagrodzeń	0,00
zobowiązania z tytułu składek ZUS i podatku	0,00
w tym wymagalne:	0,00
zobowiązania z tytułu dóbr i usług	14033,74
w tym wymagalne:	0,00

GLÓWNA KSIĘGOWA  
*Stokfisz*  
mgr Renata Stokfisz

DYREKTOR GMINNEGO CENTRUM  
KULTURY, SPORTU I REKREACJI  
w Krośniewicach  
*Przygodzka*  
Małgorzata Przygodzka

**INFORMACJA****O STANIE MIENIA KOMUNALNEGO NA DZIEŃ 31 GRUDNIA 2021 R.****I. MAJĄTEK GMINY KROŚNIEWICE (ZAŁĄCZNIK NR 1, 2, 3, 4, 5)**

Lp.	WYSZCZEGÓLNIENIE ELEMENTÓW SKŁADOWYCH MAJĄTKU	WARTOŚĆ POCZĄTKOWA MAJĄTKU NA 01.01.2021 R.	WARTOŚĆ POCZĄTKOWA MAJĄTKU NA 31.12.2021 R.	UMORZENIA W ZŁ	WARTOŚĆ NETTO NA 31.12.2021 R.	% UMORZENIA
I	<b>Wartości niematerialne i prawne</b>	402 463,42 zł	463 963,20 zł	402 839,36 zł	61 123,84 zł	86,83
II	<b>Środki trwałe</b>	146 203 710,40 zł	153 385 751,81 zł	59 110 587,00 zł	95 288 883,72 zł	34,91
1	Grunty	28 193 603,96 zł	28 193 573,96 zł	0,00 zł	28 193,573,96 zł	0
2	Budynki, lokale i obiekty inżynierii lądowej i wodnej	96 071 660,34 zł	98 953 124,37 zł	40 286 481,69 zł	58 666 642,68 zł	40,71
3	Urządzenia techniczne i maszyny	14 387 246,06 zł	14 511 611,10 zł	12 533 986,73 zł	1 977 624,37 zł	86,37
4	Środki transportu	2 015 778,96 zł	2 145 778,96 zł	1 576 229,54 zł	569 549,42 zł	73,46
5	Inne środki trwałe	368 565,59 zł	426 175,43 zł	287 011,71 zł	139 163,72 zł	67,35
6	Wyposażenie (konto 013)	4 277 722,87 zł	4 433 638,26 zł	4 433 638,26 zł	0,00 zł	100
7	Środki trwałe w budowie	889 132,62 zł	5 742 329,57 zł	0,00 zł	5 742 329,57 zł	0
III	<b>Akcje i udziały</b>	2 867 500,00 zł	2 867 500,00 zł	0,00 zł	2 867 500,00 zł	0
IV	<b>Zbiory biblioteczne</b>	708 935,88 zł	755 337,83 zł	755 337,83 zł	0,00 zł	100

BURMISTRZ KROŚNIEWIC  
  
Katarzyna Erdman



**ZAŁĄCZNIK NR 1 – MAJĄTEK URZĘDU MIEJSKIEGO W KROŚNIEWICACH**

Lp.	WYSZCZEGÓLNIENIE ELEMENTÓW SKŁADOWYCH MAJĄTKU	WARTOŚĆ POCZĄTKOWA MAJĄTKU NA 01.01.2021 R.	WARTOŚĆ POCZĄTKOWA MAJĄTKU NA 31.12.2021 R.	UMORZENIA W ZŁ	WARTOŚĆ NETTO NA 31.12.2021 R.	% UMORZENIA
I	Wartości niematerialne i prawne	194 560,13 zł	251 242,83 zł	190 118,99 zł	61 123,84 zł	75,6
II	Środki trwałe	94 923 173,98 zł	102 971 627,68 zł	37 712 970,24 zł	70 258 657,44 zł	31,77
1	Grunty	26 589 751,39 zł	26 589 721,39 zł	0,00 zł	26 589 721,39 zł	0
2	Budynki, lokale i obiekty inżynierii lądowej i wodnej	53 034 663,75 zł	55 916 127,78 zł	19 883 654,58 zł	36 032 473,20 zł	35,56
3	Urządzenia techniczne i maszyny	12 607 064,59 zł	12 735 355,72 zł	11 192 444,34 zł	1 542 911,38 zł	87,88
4	Środki transportu	1 140 370,36 zł	1 270 370,36 zł	866 637,39 zł	403 732,97 zł	68,22
5	Inne środki trwałe	0,00 zł	0,00 zł	0 zł	0,00 zł	0
6	Wyposażenie (konto 013)	714 702,34 zł	770 233,93 zł	770 233,93 zł	0,00 zł	100
7	Środki trwałe w budowie	836 621,55 zł	5 689 818,50 zł	0,00 zł	5 689 818,50 zł	0
III	Akcje i udziały	2 867 500,00 zł	2 867 500,00 zł	0,00 zł	2 867 500,00 zł	0
IV	Zbiory biblioteczne	0,00 zł	0,00 zł	0,00 zł	0,00 zł	0

BURMISTRZ KROŚNIEWIC


 Katarzyna Eraman

**ZAŁĄCZNIK NR 2 – MAJĄTEK JEDNOSTEK OŚWIATOWYCH**

L P.	WYSZCZEGÓLNI ENIE ELEMENTÓW SKŁADOWYCH MAJĄTKU	WARTOŚĆ POCZĄTKOWA MAJĄTKU NA 01.01.2021 R.	WARTOŚĆ POCZĄTKOWA MAJĄTKU NA 31.12.2021 R.	UMORZENIA W ZŁ	WARTOŚĆ NETTO NA 31.12.2021 R.	% UMORZENIA
I	Wartości niematerialne i prawne	155 285,75 zł	156 106,93 zł	156 106,93 zł	0,00 zł	100
II	Środki trwałe	17 009 962,46 zł	17 068 477,65 zł	6 436 440,11 zł	10 632 037,54 zł	37,71
1	Grunty	431 653,57 zł	431 653,57 zł	0,00	431 653,57 zł	0
2	Budynki, lokale i obiekty inżynierii lądowej i wodnej	13 553 829,03 zł	13 553 829,03 zł	3 407 294,86 zł	10 146 534,17 zł	25,14
3	Urządzenia techniczne i maszyny	266 040,28 zł	266 040,28 zł	223 710,48 zł	42 329,80 zł	84,09
4	Środki transportu	0,00 zł	0,00 zł	0,00 zł	0,00 zł	0
5	Inne środki trwałe	25 178,00 zł	25 178,00 zł	13 658,00 zł	11 520,00 zł	54,25
6	Wyposażenie (konto 013)	2 733 261,58 zł	2 791 776,77 zł	2 791 776,77 zł	0,00 zł	100
7	Środki trwałe w budowie	0,00 zł	0,00 zł	0,00 zł	0,00 zł	0
III	Zbiory biblioteczne	336 734,21 zł	361 038,76 zł	361 038,76 zł	0,00 zł	100

BURMISTRZ KRUSZEWIC

  
 Katarzyna Erdman

**ZAŁĄCZNIK NR 3 - MAJĄTEK JEDNOSTEK KULTURY – GMINNEGO CENTRUM KULTURY,  
SPORTU I REKREACJI**

L P.	WYSZCZEGÓLNI ENIE ELEMENTÓW SKŁADOWYCH MAJĄTKU	WARTOŚĆ POCZĄTKOWA MAJĄTKU NA 01.01.2021 R.	WARTOŚĆ POCZĄTKOWA MAJĄTKU NA 31.12.2021 R.	UMORZENIA W ZŁ	WARTOŚĆ NETTO NA 31.12.2021 R.	% UMORZENIA
I	Wartości niematerialne i prawne	3 927,66 zł	3 927,66 zł	3 927,66 zł	0,00 zł	100
II	Środki trwałe	6 141 794,38 zł	6 202 239,06 zł	3 059 326,88 zł	3 142 912,18 zł	49,33
1	Grunty	74 454,00 zł	74 454,00 zł	0,00 zł	74 454,00 zł	0
2	Budynki, lokale i obiekty inżynierii lądowej i wodnej	4 930 817,56 zł	4 930 817,56 zł	1 993 556,26 zł	2 937 261,30 zł	40,43
3	Urządzenia techniczne i maszyny	320 942,31 zł	317 016,22 zł	313 463,06 zł	3 553,16 zł	98,88
4	Środki transportu	30 000,00 zł	30 000,00 zł	30 000,00 zł	0,00 zł	100
5	Inne środki trwałe	290 579,17 zł	348 189,01 zł	220 545,29 zł	127 643,72 zł	63,34
6	Wyposażenie (konto 013)	495 001,34 zł	501 762,27 zł	501 762,27 zł	0,00 zł	100
7	Środki trwałe w budowie	0,00 zł	0,00 zł	0,00 zł	0,00 zł	0
III	Zbiory biblioteczne	372 201,67 zł	394 299,07 zł	394 299,07 zł	0,00 zł	100

BURMISTRZ KŁOSZEWIC

Katarzyna Erdman

**ZAŁĄCZNIK NR 4 - MAJĄTEK MIEJSKO – GMINNEGO OŚRODKA POMOCY SPOŁECZNEJ**

L P.	WYSZCZEGÓLNI ENIE ELEMENTÓW SKŁADOWYCH MAJĄTKU	WARTOŚĆ POCZĄTKOWA MAJĄTKU NA 01.01.2021 R.	WARTOŚĆ POCZĄTKOWA MAJĄTKU NA 31.12.2021 R.	UMORZENIA W ZŁ	WARTOŚĆ NETTO NA 31.12.2021 R.	% UMORZENIA
I	Wartości niematerialne i prawne	14 422,76 zł	14 422,76 zł	14 422,76 zł	0,00 zł	100
II	Środki trwałe	224 112,36 zł	238 740,20 zł	238 740,20 zł	0,00 zł	100
1	Grunty	0,00 zł	0,00 zł	0,00 zł	0,00 zł	0
2	Budynki, lokale i obiekty inżynierii lądowej i wodnej	0,00 zł	0,00 zł	0,00 zł	0,00 zł	0
3	Urządzenia techniczne i maszyny	0,00 zł	0,00 zł	0,00 zł	0,00 zł	0
4	Środki transportu	0,00 zł	0,00 zł	0,00 zł	0,00 zł	0
5	Inne środki trwałe	34 306,42 zł	34 306,42 zł	34 306,42 zł	0,00 zł	100
6	Wyposażenie (konto 013)	189 805,94 zł	204 433,78 zł	204 433,78 zł	0,00 zł	100
7	Środki trwałe w budowie	0,00 zł	0,00 zł	0,00 zł	0,00 zł	0
III	Zbiory biblioteczne	0,00 zł	0,00 zł	0,00 zł	0,00 zł	0

BURMISTRZ KROŚNIEWIC

Katarzyna Erdman

**ZAŁĄCZNIK NR 5 - MAJĄTEK ZAKŁADU BUDŻETOWEGO GMINY KROŚNIEWICE –  
MIEJSKIEGO ZAKŁADU GOSPODARKI KOMUNALNEJ I MIESZKANIOWEJ W KROŚNIEWICACH**

Lp	WYSZCZEGÓLNIENIE ELEMENTÓW SKŁADOWYCH MAJĄTKU	WARTOŚĆ POCZĄTKOWA MAJĄTKU NA 01.01.2021 R.	WARTOŚĆ POCZĄTKOWA MAJĄTKU NA 31.12.2021 R.	UMORZENIA W ZŁ	WARTOŚĆ NETTO NA 31.12.2021 R.	% UMORZENIA
I	Wartości niematerialne i prawne	34 267,12 zł	38 263,02 zł	38 263,02 zł	0,00 zł	100
II	Środki trwałe	27 904 667,22 zł	27 925 147,06 zł	16 669 870,50 zł	11 255 276,56 zł	59,69
1	Grunty	1 097 745,00 zł	1 097 745,00 zł	0,00 zł	1 097 745,00 zł	0
2	Budynki, lokale i obiekty inżynierii lądowej i wodnej	24 552 350,00 zł	24 552 350,00 zł	15 001 975,99 zł	9 550 374,01 zł	61,10
3	Urządzenia techniczne i maszyny	1 193 198,88 zł	1 193 198,88 zł	804 368,85 zł	388 830,03 zł	67,41
4	Środki transportu	845 408,60 zł	845 408,60 zł	679 592,15 zł	165 816,45 zł	80,39
5	Inne środki trwałe	18 502,00 zł	18 502,00 zł	18 502,00 zł	0,00	100
6	Wyposażenie (konto 013)	144 951,67 zł	165 431,51 zł	165 431,51 zł	0,00	100
7	Środki trwałe w budowie	52 511,07 zł	52 511,07 zł	0,00 zł	52 511,07 zł	0
III	Zbiory biblioteczne	0,00 zł	0,00 zł	0,00 zł	0,00 zł	0

BURMISTRZ KROŚNIEWIC

Katarzyna Erdman

## GRUNTY STANOWIĄCE WŁASNOŚĆ GMINY KROŚNIEWICE

LP	GRUNTY GMINY KROŚNIEWICE	NA DZIEŃ 31.12.2020 R.	NA DZIEŃ 31.12.2021 R.
<b>OGÓŁEM</b>		<b>244,64 ha</b>	<b>244,64 ha</b>
<b>I</b>	<b>Grunty przekazane w użytkowanie wieczyste</b>	<b>11,99 ha</b>	<b>11,99 ha</b>
1	Osobom fizycznym pod budownictwo mieszkaniowe	0,00 ha	0,00 ha
2	Osobom fizycznym pod budowę garaży	0,14 ha	0,14 ha
3	Okręgowej Spółdzielni Mleczarskiej	0,43 ha	0,43 ha
4	Ochotniczej Straży Pożarnej	0,20 ha	0,20 ha
5	Spółdzielni Kółek Rolniczych	0,38 ha	0,38 ha
6	Pracowniczym Ogrodom Działkowym	6,84 ha	6,84 ha
7	Przedsiębiorstwu Handlu Sprzętem Rolniczym „AGROMA”	0,18 ha	0,18 ha
8	Zakładowi Energetycznemu w Płocku	0,01 ha	0,01 ha
9	Innym użytkownikom pod działalność handlową	3,81 ha	3,81 ha
<b>II</b>	<b>Przekazane w trwały zarząd:</b>	<b>12,44 ha</b>	<b>12,44 ha</b>
1	Miejskiemu Zakładowi Gospodarki Komunalnej i Mieszkaniowej	8,97 ha	8,97 ha
2	Szkołom podstawowym i ponadpodstawowym	3,47 ha	3,47 ha
<b>III</b>	<b>Przekazane w dzierżawę</b>	<b>24,19 ha</b>	<b>33,35 ha</b>
<b>IV</b>	<b>W użytkowaniu własnym gminy:</b>	<b>196,02 ha</b>	<b>186,86 ha</b>

BURMISTRZ KROŚNIEWIC

Katarzyna Erdman



### III. DANE DOTYCZĄCE UDZIAŁU W SPÓŁKACH

Gmina Krośniewice posiada 48,87 % udziałów w spółce Zakład Usług Komunalnych Sp. z o.o. w Krośniewicach, o kapitale zakładowym 2 867 500,00 zł, tj. 5735 udziałów po 500,00 zł każdy.

#### MAJĄTEK ZAKŁADU USŁUG KOMUNALNYCH – SPÓŁKI Z 48,87% UDZIAŁEM GMINY KROŚNIEWICE

L p.	WYSZCZEGÓLNIENIE ELEMENTÓW SKŁADOWYCH MAJĄTKU	WARTOŚĆ POCZĄTKOWA MAJĄTKU NA 01.01.2021 R.	WARTOŚĆ POCZĄTKOWA MAJĄTKU NA 31.12.2021 R.	UMORZENIA W ZŁ	WARTOŚĆ NETTO NA 31.12.2021 R.	% UMORZENIA
I	Wartości niematerialne i prawne	21 809,29 zł	21 809,29 zł	21 809,29 zł	0,00 zł	100
II	Środki trwałe	14 244 906,79 zł	14 508 256,49 zł	4 691 246,67 zł	9 345 285,15 zł	35,59
1	Grunty	1 474 821,33 zł	1 474 821,33 zł	0,00 zł	1 474 821,33 zł	0
2	Budynki, lokale i obiekty inżynierii lądowej i wodnej	6 333 667,61 zł	10 184 353,39 zł	3 522 801,96 zł	6 661 551,43 zł	34,59
3	Urządzenia techniczne i maszyny	1 048 898,74 zł	1 038 643,51 zł	707 595,16 zł	331 048,35 zł	68,13
4	Środki transportu	745 783,38 zł	1 011 833,88 zł	731 783,45 zł	280 050,43 zł	72,32
5	Inne środki trwałe	137 269,63 zł	137 269,63 zł	130 763,00 zł	6 506,63 zł	95,26
6	Wyposażenie (konto 013)	78 136,41 zł	70 027,77 zł	70 027,77 zł	0,00 zł	100
7	Środki trwałe w budowie	4 426 329,69 zł	591 306,98 zł	0,00 zł	591 306,98 zł	0
III	Zbiory biblioteczne	0,00 zł	0,00 zł	0,00 zł	0,00 zł	0

BURMISTRZ KROŚNIEWIC

Katarzyna Erdman

**IV. DANE O DOCHODACH UZYSKANYCH Z TYTUŁU WYKONYWANIA PRAWA WŁASNOŚĆ I INNYCH PRAW MAJATKOWYCH ORAZ WYKONYWANIA POSIADANIA:**

LP	DOCHÓD Z TYTUŁU	ZA 2020 R.	ZA 2021 R.
1	Za grunty oddane w użytkowanie wieczyste – opłaty roczne	12 518,87 zł	6 332,32 zł
2	Za grunty oddane w zarząd – opłaty roczne	9 208,38 zł	9 253,88 zł
3	Za grunty przekazane w dzierżawę – czynsz dzierżawny	8 026,20 zł	6 654,44 zł
4	Za wynajem mieszkań – czynsz najmu	42 608,16 zł	32 173,98 zł
5	Ze sprzedaży mieszkań	137 520,00 zł	47 038,88 zł
6	Ze sprzedaży działek i budynków	73 300,00 zł	109 888,00 zł
7	Ze sprzedaży ruchomości – samochód strażacki	4 388,00 zł	0,00 zł
7	<b>Ogółem:</b>	<b>287 569,61 zł</b>	<b>202 341,50 zł</b>

W okresie sprawozdawczym dokonano:

**SPRZEDAŻ LOKALI MIESZKALNYCH NA RZECZ NAJEMCY WRAZ Z UDZIAŁEM W DZIAŁCE GRUNTU:**

1. Lokal mieszkalny Nr 1, ul. Kutnowska 21, 99-340 Krośniewice za cenę 2 373,60 zł wraz z udziałem w gruncie za kwotę 631,68 zł plus podatek VAT 23%
2. Lokal mieszkalny Nr 14, ul. Kolejowa 25 blok 3, 99-340 Krośniewice za cenę 23 956,00 zł wraz z udziałem w gruncie za kwotę 1 097,60 zł plus podatek VAT 23%
3. Lokal mieszkalny Nr 22, ul. Kolejowa 25 blok 6, 99-340 Krośniewice za cenę 18 635,20 zł wraz z udziałem w gruncie za kwotę 344,80 zł plus podatek VAT 23%

**SPRZEDAŻ NIERUCHOMOŚCI:**

1. Działka oznaczona nr ewidencyjnym 380/3 obręb geodezyjny Krośniewice miasto o pow. 1451 m<sup>2</sup> za cenę 66 963,00 zł plus podatek VAT 23%
2. Działka oznaczona nr ewidencyjnym 778/35 obręb geodezyjny Krośniewice miasto o pow. 872 m<sup>2</sup> za cenę 42 925,00 zł plus podatek VAT 23%

BURMISTRZ KROŚNIEWIC

  
Katarzyna Erdman



ROZBUDOWA CIĄGÓW OŚWIETLENIA – POMARZANY  
o wartości **37 626,04 zł.**

BUDOWA STACJI UZDATNIANIA WODY W KROŚNIEWICACH WRAZ ZE  
STUDNIAMI GŁĘBINOWYMI – ETAP I i II o wartości **820 937,14 zł**

MODERNIZACJA SIECI KOMPUTEROWEJ NA PATERZE URZĘDU MIEJSKIEGO W  
KROŚNIEWICACH WRAZ Z AKTUALIZACJĄ OPROGRAMOWANIA SERWEROWEGO  
o wartości **65 450,00 zł**

ZAKUP ZESTAWU ZABAWOWEGO – PLAC ZABAW BS-201\_Ind o wartości **25 000,00  
zł.**

AKTUALIZACJA EWIDENCJI DRÓG GMINNYCH W GRANICY MIASTA I GMINY  
KROŚNIEWICE o wartości **49 470,60 zł**

PRZEBUDOWA ZATOKI AUTOBUSOWEJ W NOWEM o wartości **63 381,57 zł**

MODERNIZACJA STADIONU MIEJSKIEGO W KROŚNIEWICACH – WYMIANA  
OGRODZENIA I DOPOSAŻENIE OBIEKTU (2 WIATY SORTOWE) o wartości  
**334 665,92 zł**

PRZEBUDOWA DRÓG GMINNYCH NR 102828e UL. KS. JERZEGO POPIELUSZKI  
ORAZ NR 102829E UL. MONIUSZKI (OD UL. KS. J. POPIELUSZKI DO UL.  
MICKIEWICZA) W KROŚNIEWICACH o wartości **905 998,68 zł**

MODERNIZACJA / PRZEBUDOWA ODCINKA DROGI GMINNEJ NR 102122E W  
MIEJSCOWOŚCI SZUBSK TOWARZYSTWO GM. KROŚNIEWICE o wartości  
**711 260,52 zł**

ZAKUP AUTOBUSU SZKOLNEGO o wartości **130 000,00 zł**

PRZEBUDOWA DROGI WEWNĘTRZNEJ GMINY KROŚNIEWICE POŁOŻONEJ PRZY  
UL. BŁONIE NA DZIAŁCE NR 697 OBREB KROŚNIEWICE OD KM 0+000 DO  
KM0+065 o wartości **49 985,31 zł**

PUBLICZNY INTERNET W GMINIE KROŚNIEWICE o wartości **62 841,13 zł**

BURMISTRZ KROŚNIEWIC

Katarzyna Krąpien